



Товариство з обмеженою відповідальністю  
**«ВСЕСВІТ-АУДИТ»**

Номер реєстрації 4260 в Реєстрі аудиторів та суб'єктів аудиторської діяльності, розділ «Суб'єкти аудиторської діяльності, які мають право проводити обов'язковий аудит фінансової звітності»

вул. Кондратюка, 4, к. 266  
м. Київ, Україна, 04201  
[www.finance-audit.com.ua](http://www.finance-audit.com.ua)

[vsesvit@finance-audit.com.ua](mailto:vsesvit@finance-audit.com.ua)  
+38 067 159 49 04

## **ТОВАРИСТВО З ОБМЕЖЕНОЮ ВІДПОВІДАЛЬНІСТЮ «ПРОМІНЬ-АА»**

### **ФІНАНСОВА ЗВІТНІСТЬ згідно Національних положень (стандартів) бухгалтерського обліку в Україні**

**За рік, що закінчився 31 грудня 2024 року,  
разом зі Звітом незалежних аудиторів**



Товариство з обмеженою відповідальністю  
**«ВСЕСВИТ-АУДИТ»**

Номер реєстрації 4260 в Реєстрі аудиторів та суб'єктів аудиторської діяльності, розділ «Суб'єкти аудиторської діяльності, які мають право проводити обов'язковий аудит фінансової звітності»

вул. Кондратюка, 4, к. 266  
м. Київ, Україна, 04201  
www.finance-audit.com.ua

vsesvit@finance-audit.com.ua  
+38 067 159 49 04

## **ЗВІТ НЕЗАЛЕЖНОГО АУДИТОРА**

Учасникам та управлінському персоналу  
ТОВАРИСТВА З ОБМЕЖЕНОЮ ВІДПОВІДАЛЬНІСТЮ «ПРОМІНЬ-АА»

### **Думка**

Ми провели аудит фінансової звітності ТОВАРИСТВА З ОБМЕЖЕНОЮ ВІДПОВІДАЛЬНІСТЮ «ПРОМІНЬ-АА» («Компанія») (код ЄДРПОУ: 00387393) що складається з балансу (звіту про фінансовий стан, форма № 1) станом на 31 грудня 2024 року та звіту про фінансові результати (звіту про сукупний дохід, форма № 2), звіту про рух грошових коштів (форма № 3), звіту про власний капітал (форма № 4) за рік, що закінчився зазначеною датою, та приміток до фінансової звітності, включаючи стислий виклад значущих облікових політик.

На нашу думку, фінансова звітність Компанії, що додається, складена в усіх суттєвих аспектах відповідно до Закону України «Про бухгалтерський облік та фінансову звітність в Україні» від 16.07.1999 р. № 996-XIV і Національних положень (стандартів) бухгалтерського обліку в Україні.

### **Основа для думки**

Ми провели аудит відповідно до Міжнародних стандартів аудиту (МСА). Нашу відповідальність згідно з цими стандартами викладено в розділі «Відповідальність аудитора за аудит фінансової звітності» нашого звіту. Ми є незалежними по відношенню до Компанії згідно з етичними вимогами, застосовними в Україні до нашого аудиту фінансової звітності, а також ми виконали інші обов'язки з етики відповідно до цих вимог. Ми вважаємо, що отримані нами аудиторські докази є достатніми і прийнятними для використання їх як основи для нашої думки.

### **Суттєва невизначеність, що стосується безперервності діяльності**

Ми звертаємо увагу на Примітку 2.3 до фінансової звітності, в якій зазначено, що наслідки повномасштабного військового вторгнення російської федерації в Україну та терміни його завершення залишаються невизначеними. Ці події та умови разом із іншими питаннями, викладеними в Примітках 2.3 та 9, вказують, що існує суттєва невизначеність, яка може поставити під значний сумнів здатність Компанії продовжувати свою діяльність на безперервній основі. Нашу думку щодо цього питання не було модифіковано.

## **Інша інформація**

Управлінський персонал несе відповідальність за іншу інформацію. Інша інформація складається з інформації, яка міститься у Звіті про управління за 2024 рік, підготовленого згідно статей 6 і 11 Закону України «Про бухгалтерський облік та фінансову звітність в Україні» від 16.07.1999 р. № 996-XIV, але не є фінансовою звітністю та нашим звітом аудитора щодо неї.

Наша думка щодо фінансової звітності не поширюється на іншу інформацію та ми не робимо висновок з будь-яким рівнем впевненості щодо цієї іншої інформації.

У зв'язку з нашим аудитом фінансової звітності нашою відповідальністю є ознайомитися з іншою інформацією, ідентифікованою вище, та при цьому розглянути, чи існує суттєва невідповідність між іншою інформацією і фінансовою звітністю або нашими знаннями, отриманими під час аудиту, або чи ця інша інформація має вигляд такої, що містить суттєве викривлення.

Якщо на основі проведеної нами роботи ми доходимо висновку, що існує суттєве викривлення цієї іншої інформації, ми зобов'язані повідомити про цей факт.

Ми не виявили таких фактів, які б необхідно було включити до звіту.

## **Відповідальність управлінського персоналу та тих, кого наділено найвищими повноваженнями, за фінансову звітність**

Управлінський персонал несе відповідальність за складання фінансової звітності відповідно до Закону України «Про бухгалтерський облік та фінансову звітність в Україні» від 16.07.1999 р. № 996-XIV і Національних положень (стандартів) бухгалтерського обліку України та за таку систему внутрішнього контролю, яку управлінський персонал визначає потрібною для того, щоб забезпечити складання фінансової звітності, що не містить суттєвих викривлень внаслідок шахрайства або помилки.

При складанні фінансової звітності управлінський персонал несе відповідальність за оцінку здатності Компанії продовжувати свою діяльність на безперервній основі, розкриваючи, де це застосовно, питання, що стосуються безперервності діяльності, та використовуючи припущення про безперервність діяльності як основи для бухгалтерського обліку, крім випадків, якщо управлінський персонал або планує ліквідувати Компанію чи припинити діяльність, або не має інших реальних альтернатив цьому.

Ті, кого наділено найвищими повноваженнями, несуть відповідальність за нагляд за процесом фінансового звітування Компанії.

## **Відповідальність аудитора за аудит фінансової звітності**

Нашими цілями є отримання обґрунтованої впевненості, що фінансова звітність у цілому не містить суттєвого викривлення внаслідок шахрайства або помилки, та випуск звіту аудитора, що містить нашу думку. Обґрунтована впевненість є високим рівнем впевненості, проте не гарантує, що аудит, проведений відповідно до МСА, завжди виявить суттєве викривлення, коли воно існує. Викривлення можуть бути результатом шахрайства

або помилки; вони вважаються суттєвими, якщо окремо або в сукупності, як обґрунтовано очікується, вони можуть впливати на економічні рішення користувачів, що приймаються на основі цієї фінансової звітності.

Виконуючи аудит відповідно до вимог МСА, ми використовуємо професійне судження та професійний скептицизм протягом усього завдання з аудиту.

Крім того, ми:

- ідентифікуємо та оцінюємо ризики суттєвого викривлення фінансової звітності внаслідок шахрайства чи помилки, розробляємо й виконуємо аудиторські процедури у відповідь на ці ризики, а також отримуємо аудиторські докази, що є достатніми та прийнятними для використання їх як основи для нашої думки. Ризик невиявлення суттєвого викривлення внаслідок шахрайства є вищим, ніж для викривлення внаслідок помилки, оскільки шахрайство може включати змову, підробку, навмисні пропуски, неправильні твердження або нехтування заходами внутрішнього контролю;
- отримуємо розуміння заходів внутрішнього контролю, що стосуються аудиту, для розробки аудиторських процедур, які б відповідали обставинам, а не для висловлення думки щодо ефективності системи внутрішнього контролю;
- оцінюємо прийнятність застосованих облікових політик та обґрунтованість облікових оцінок і відповідних розкриттів інформації, зроблених управлінським персоналом;
- доходимо висновку щодо прийнятності використання управлінським персоналом припущення про безперервність діяльності як основи для бухгалтерського обліку та на основі отриманих аудиторських доказів робимо висновок, чи існує суттєва невизначеність щодо подій або умов, що може поставити б під значний сумнів здатність Компанії продовжити свою діяльність на безперервній основі. Якщо ми доходимо висновку щодо існування такої суттєвої невизначеності, ми повинні привернути увагу в нашому звіті аудитора до відповідних розкриттів інформації у фінансовій звітності або, якщо такі розкриття інформації є неналежними, модифікувати свою думку. Наші висновки ґрунтуються на аудиторських доказах, отриманих до дати нашого звіту аудитора. Втім майбутні події або умови можуть примусити Компанію припинити свою діяльність на безперервній основі.

Ми повідомляємо тим, кого наділено найвищими повноваженнями, разом з іншими питаннями інформацію про запланований обсяг і час проведення аудиту та суттєві аудиторські результати, включаючи будь-які значні недоліки системи внутрішнього контролю, виявлені нами під час аудиту.

Ключовим партнером із завдання з аудиту, результатом якого є цей звіт незалежного аудитора, є Джуренко Олександра Веніамінівна.

#### **Основні відомості про аудиторську фірму**

1. Повне найменування: ТОВАРИСТВО З ОБМЕЖЕНОЮ ВІДПОВІДАЛЬНІСТЮ «ВСЕСВІТ-АУДИТ».
2. Номер реєстрації 4260 в Реєстрі аудиторів та суб'єктів аудиторської діяльності, розділ «СУБ'ЄКТИ АУДИТОРСЬКОЇ ДІЯЛЬНОСТІ, ЯКІ МАЮТЬ ПРАВО ПРОВОДИТИ ОBOB'ЯЗКОВИЙ АУДИТ ФІНАНСОВОЇ ЗВІТНОСТІ».
3. Місцезнаходження: м. Київ, вул. Кондратюка, 4, кв. 266, Україна, 04201.

**Основні відомості про умови договору на проведення аудиту**  
Договір на надання аудиторських послуг № 277 від 30.10.2024 р.  
Дата початку аудиту - 30.10.2024 р., дата закінчення - 17.03.2025 р.

Директор ТОВ «ВСЕСВІТ-АУДИТ» *А.В. Джуренко* Джуренко Олександра Веніамінівна  
ключовий партнер із завдання з аудиту,  
номер реєстрації 100015 в Реєстрі аудиторів  
та суб'єктів аудиторської діяльності,  
розділ «АУДИТОРИ»  
17.03.2025 р.



Дата (рік, місяць, число)

КОДИ		
2025	01	01
00387393		
UA71020290000032540		
240		
01.11		

Присвоєно **ТОВАРИСТВО З ОБМЕЖЕНОЮ ВІДПОВІДАЛЬНІСТЮ "ПРОМІНЬ-АА"**  
 історія **ЧЕРКАСЬКА**  
 організаційно-правова форма господарювання **Товариство з обмеженою відповідальністю**  
 і економічної діяльності **Вирощування зернових культур (крім рису), бобових культур і насіння олійних культур**  
 середня кількість працівників **2 92**  
 адреса, телефон **вулиця Садова, буд. 2, с. БІЛАШКИ, ЗВЕНИГОРОДСЬКИЙ РАЙОН, ЧЕРКАСЬКА обл., 20433, Україна**

за ЄДРПОУ  
за КАТОТТГ 1  
за КОПФГ  
за КВЕД

в одиницях виміру: тис. грн. без десяткового знака (окрім розділу IV Звіту про фінансові результати (Звіту про сукупний дохід) (форма Додаток 1 до грошових показників якого наводяться в гривнях з копійками)  
 надано (зробити позначку "v" у відповідній клітинці):  
 в національними положеннями (стандартами) бухгалтерського обліку  
 в міжнародними стандартами фінансової звітності

V
---

Баланс (Звіт про фінансовий стан)  
на **31 грудня 2024** р.

Форма №1 Код за ДКУД **1801001**

А К Т И В	Код рядка	На початок звітного періоду	На кінець звітного періоду
1	2	3	4
<b>I. Необоротні активи</b>			
Нематеріальні активи	1000	1	1
первісна вартість	1001	49	49
накопичена амортизація	1002	48	48
Незакінчені капітальні інвестиції	1005	545	89
Основні засоби	1010	130 066	139 366
первісна вартість	1011	192 471	216 562
знос	1012	62 405	77 196
Інвестиційна нерухомість	1015	-	-
первісна вартість інвестиційної нерухомості	1016	-	-
знос інвестиційної нерухомості	1017	-	-
Довгострокові біологічні активи	1020	128	107
первісна вартість довгострокових біологічних активів	1021	128	107
накопичена амортизація довгострокових біологічних активів	1022	-	-
Довгострокові фінансові інвестиції:			
які обліковуються за методом участі в капіталі інших підприємств	1030	-	-
інші фінансові інвестиції	1035	-	-
Заборгованість за внесками до статутного капіталу інших підприємств	1036	-	-
Довгострокова дебіторська заборгованість	1040	-	-
Відшковлені податкові активи	1045	-	-
Гривня	1050	-	-
Відшковлені аквізиційні витрати	1060	-	-
Відшковок коштів у централізованих страхових резервних фондах	1065	-	-
Інші необоротні активи	1090	-	-
<b>Усього за розділом I</b>	<b>1095</b>	<b>130 740</b>	<b>139 563</b>
<b>II. Оборотні активи</b>			
Гривня	1100	147 714	134 005
матеріальні запаси	1101	21 093	30 900
незакінчене виробництво	1102	20 216	28 108
готова продукція	1103	106 405	74 997
товари	1104	-	-
Біологічні біологічні активи	1110	571	355
Внески перестраховування	1115	-	-
Вимоги одержані	1120	-	-
Дебіторська заборгованість за продукцію, товари, роботи, послуги	1125	4	6
Дебіторська заборгованість за розрахунками:			
за наданими авансами	1130	4 066	11 913
за податком	1135	15 113	4 766
з суми чисті з податку на прибуток	1136	-	-
Дебіторська заборгованість за розрахунками з нарахованих доходів	1140	-	-
Дебіторська заборгованість за розрахунками із внутрішніх розрахунків	1145	-	-
інша дебіторська заборгованість	1155	2	188
Інші фінансові інвестиції	1160	-	-
Гривня та їх еквіваленти	1165	-	12 248
Гривня	1166	-	11
вкладення в банках	1167	-	12 237
Вимоги майбутніх періодів	1170	-	2 515
Внески перестраховика у страхових резервах	1180	-	-
Гривня чисті в:			




**ЗГІДНО З  
ОРИГІНАЛОМ**

Директор

Анатолій БАРАНІК

резервах довгострокових зобов'язань	1181	-	-
резервах збитків або резервах належних виплат	1182	-	-
резервах незароблених премій	1183	-	-
інших страхових резервах	1184	-	-
інші оборотні активи	1190	-	-
сьогого за розділом II	1195	176 552	165 996
III. Необоротні активи, утримувані для продажу, та групи вибуття	1200	-	-
всього	1300	307 292	305 559


Пасив	Код рядка	На початок звітного періоду	На кінець звітного періоду
1	2	3	4
<b>I. Власний капітал</b>			
реєстрований (пайовий) капітал	1400	1 649	1 649
внески до незареєстрованого статутного капіталу	1401	-	-
внески у дооцінках	1405	-	-
дивидендний капітал	1410	8 187	8 187
дивидендний дохід	1411	-	-
виключені курсові різниці	1412	-	-
резервний капітал	1415	950	950
переводлений прибуток (непокритий збиток)	1420	275 900	202 700
випущений капітал	1425	( - )	( - )
випущений капітал	1430	( - )	( - )
інші резерви	1435	-	-
сьогого за розділом I	1495	286 686	213 486
<b>II. Довгострокові зобов'язання і забезпечення</b>			
настроєні податкові зобов'язання	1500	-	-
довгострокові зобов'язання	1505	-	-
довгострокові кредити банків	1510	-	-
інші довгострокові зобов'язання	1515	-	-
довгострокові забезпечення	1520	-	-
довгострокові забезпечення витрат персоналу	1521	-	-
цільове фінансування	1525	-	-
благодійна допомога	1526	-	-
страхові резерви	1530	-	-
у тому числі:	1531	-	-
резерв довгострокових зобов'язань			
резерв збитків або резерв належних виплат	1532	-	-
резерв незароблених премій	1533	-	-
інші страхові резерви	1534	-	-
інші довгострокові контракти	1535	-	-
привласнений фонд	1540	-	-
резерв на виплату джек-поту	1545	-	-
сьогого за розділом II	1595	-	-
<b>III. Поточні зобов'язання і забезпечення</b>			
кредити банків	1600	-	-
вимоги вивані	1605	-	-
поточна кредиторська заборгованість за:			
довгостроковими зобов'язаннями	1610	-	-
товари, роботи, послуги	1615	126	101
розрахунками з бюджетом	1620	735	909
у тому числі з податку на прибуток	1621	-	-
розрахунками зі страхування	1625	83	239
розрахунками з оплати праці	1630	318	861
поточна кредиторська заборгованість за одержаними авансами	1635	-	-
поточна кредиторська заборгованість за розрахунками з учасниками	1640	-	86 000
поточна кредиторська заборгованість із внутрішніх розрахунків	1645	-	-
поточна кредиторська заборгованість за страховою діяльністю	1650	-	-
поточні забезпечення	1660	-	970
зобов'язання майбутніх періодів	1665	-	-
настроєні комісійні доходи від перестраховиків	1670	-	-
інші поточні зобов'язання	1690	19 344	2 993
сьогого за розділом III	1695	20 606	92 073
IV. Зобов'язання, пов'язані з необоротними активами, утримуваними для продажу, та групами вибуття	1700	-	-
зобов'язання з обов'язкового пенсійного фонду	1800	-	-
всього	1900	307 292	305 559



*[Handwritten signature]*

Баранник Анатолій Миколайович

Черепенко Україна Валентинівна



**ЗГІДНО З  
ОРИГІНАЛОМ**

Директор  
Анатолій БАРАННИК

... територіальних одиниць та територій територіальних громад. ...

... встановленому центральним органом виконавчої влади, що реалізує державну політику у сфері ...

КОДИ		
2025	01	01
00387393		

Підприємство **ТОВАРИСТВО З ОБМЕЖЕНОЮ ВІДПОВІДАЛЬНІСТЮ "ПРОМІНЬ-АА"**

Дата (рік, місяць, число)  
за ЄДРПОУ

(найменування)

Звіт про фінансові результати (Звіт про сукупний дохід)  
за Рік 2024 р.

Форма № 2 Код за ДКУД **1801003**

**I. ФІНАНСОВІ РЕЗУЛЬТАТИ**

Стаття	Код рядка	За звітний період	За аналогічний період попереднього року
1	2	3	4
Чистий дохід від реалізації продукції (товарів, робіт, послуг)	2000	252 577	195 700
Чисті зароблені страхові премії	2010	-	-
премії підписані, валова сума	2011	-	-
премії, передані у перестраховання	2012	-	-
зміна резерву незароблених премій, валова сума	2013	-	-
зміна частки перестраховиків у резерві незароблених премій	2014	-	-
Собівартість реалізованої продукції (товарів, робіт, послуг)	2050	( 172 326 )	( 119 220 )
Чисті понесені збитки за страховими виплатами	2070	-	-
<b>Валовий:</b>			
прибуток	2090	80 251	76 480
збиток	2095	( - )	( - )
Дохід (витрати) від зміни у резервах довгострокових зобов'язань	2105	-	-
Дохід (витрати) від зміни інших страхових резервів	2110	-	-
зміна інших страхових резервів, валова сума	2111	-	-
зміна частки перестраховиків в інших страхових резервах	2112	-	-
Інші операційні доходи	2120	1 868	957
у тому числі:	2121	-	-
дохід від зміни вартості активів, які оцінюються за справедливою вартістю	2122	-	-
дохід від первісного визнання біологічних активів і сільськогосподарської продукції	2123	-	-
дохід від використання коштів, вивільнених від оподаткування	2123	-	-
Адміністративні витрати	2130	( 10 627 )	( 7 775 )
Витрати на збут	2150	( 4 372 )	( 1 234 )
Інші операційні витрати	2180	( 3 354 )	( 2 865 )
у тому числі:	2181	-	-
витрати від зміни вартості активів, які оцінюються за справедливою вартістю	2182	-	-
витрати від первісного визнання біологічних активів і сільськогосподарської продукції	2182	-	-
<b>Фінансовий результат від операційної діяльності:</b>			
прибуток	2190	63 766	65 563
збиток	2195	( - )	( - )
Дохід від участі в капіталі	2200	-	-
Інші фінансові доходи	2220	-	-
Інші доходи	2240	-	16
у тому числі:	2241	-	-
допомоги	2241	-	-
Фінансові витрати	2250	( - )	( - )
Ефект від зміни курсу валют	2255	( - )	( - )
Інші витрати	2270	( - )	( 53 )
Преп'явлення (збиток) від впливу інфляції на монетарні статті	2275	-	-

ЗГІДНО З  
ПІДПИСАНОМ  
Анатолій БАРАННИК



<b>Фінансовий результат до оподаткування:</b>			
прибуток	2290	63 766	65 526
збиток	2295	( - )	( - )
Витрати (дохід) з податку на прибуток	2300	-	-
Прибуток (збиток) від припиненої діяльності після оподаткування	2305	-	-
<b>Чистий фінансовий результат:</b>			
прибуток	2350	63 766	65 526
збиток	2355	( - )	( - )

## II. СУКУПНИЙ ДОХІД


Стаття	Код рядка	За звітний період	За аналогічний період попереднього року
1	2	3	4
Дооцінка (уцінка) необоротних активів	2400	-	-
Дооцінка (уцінка) фінансових інструментів	2405	-	-
Накопичені курсові різниці	2410	-	-
Частка іншого сукупного доходу асоційованих та спільних підприємств	2415	-	-
Інший сукупний дохід	2445	-	-
<b>Інший сукупний дохід до оподаткування</b>	<b>2450</b>	-	-
Податок на прибуток, пов'язаний з іншим сукупним доходом	2455	-	-
<b>Інший сукупний дохід після оподаткування</b>	<b>2460</b>	-	-
<b>Сукупний дохід (сума рядків 2350, 2355 та 2460)</b>	<b>2465</b>	<b>63 766</b>	<b>65 526</b>

## III. ЕЛЕМЕНТИ ОПЕРАЦІЙНИХ ВИТРАТ

Назва статті	Код рядка	За звітний період	За аналогічний період попереднього року
1	2	3	4
Матеріальні затрати	2500	99 016	103 688
Витрати на оплату праці	2505	18 033	16 486
Відрахування на соціальні заходи	2510	3 852	3 507
Амортизація	2515	14 797	8 820
Інші операційні витрати	2520	35 163	31 673
<b>Разом</b>	<b>2550</b>	<b>170 861</b>	<b>164 174</b>

## IV. РОЗРАХУНОК ПОКАЗНИКІВ ПРИБУТКОВОСТІ АКЦІЙ

Назва статті	Код рядка	За звітний період	За аналогічний період попереднього року
1	2	3	4
Середньорічна кількість простих акцій	2600	-	-
Скоригована середньорічна кількість простих акцій	2605	-	-
Чистий прибуток (збиток) на одну просту акцію	2610	-	-
Скоригований чистий прибуток (збиток) на одну просту акцію	2615	-	-
Дивиденди на одну просту акцію	2650	-	-



*[Handwritten signature]*

Бараннік Анатолій Миколайович

Черепелич Надія Валентівна



Анатолій БАРАННИК


**Звіт про рух грошових коштів (за прямим методом)**  
за Рік 2024 р.

Форма №3 Код за ДКУД 1801004

Стаття	Код	За звітний період	За аналогічний період попереднього року
1	2	3	4
<b>I. Рух коштів у результаті операційної діяльності</b>			
Надходження від:			
Реалізації продукції (товарів, робіт, послуг)	3000	284 040	215 873
Повернення податків і зборів	3005	-	-
у тому числі податку на додану вартість	3006	-	-
Цільового фінансування	3010	-	-
Надходження від отримання субсидій, дотацій	3011	-	-
Надходження авансів від покупців і замовників	3015	-	-
Надходження від повернення авансів	3020	-	-
Надходження від відсотків за залишками коштів на поточних рахунках	3025	1 787	-
Надходження від боржників неустойки (штрафів, пені)	3035	-	-
Надходження від операційної оренди	3040	-	-
Надходження від отримання роялті, авторських винагород	3045	-	-
Надходження від страхових премій	3050	-	-
Надходження фінансових установ від повернення позик	3055	-	-
Інші надходження	3095	1 836	824
Витрачання на оплату:			
Товарів (робіт, послуг)	3100	( 133 977 )	( 110 199 )
Проплат	3105	( 13 883 )	( 13 609 )
Відрахувань на соціальні заходи	3110	( 3 715 )	( 3 564 )
Зобов'язань з податків і зборів	3115	( 27 015 )	( 11 854 )
Витрачання на оплату зобов'язань з податку на прибуток	3116	( - )	( - )
Витрачання на оплату зобов'язань з податку на додану вартість	3117	( - )	( - )
Витрачання на оплату зобов'язань з інших податків і зборів	3118	( 27 015 )	( 11 854 )
Витрачання на оплату авансів	3135	( - )	( - )
Витрачання на оплату повернення авансів	3140	( - )	( - )
Витрачання на оплату цільових внесків	3145	( - )	( - )
Витрачання на оплату зобов'язань за страховими контрактами	3150	( - )	( - )
Витрачання фінансових установ на надання позик	3155	( - )	( - )
Інші витрачання	3190	( 19 127 )	( 18 081 )
<b>Чистий рух коштів від операційної діяльності</b>	<b>3195</b>	<b>89 946</b>	<b>59 390</b>
<b>II. Рух коштів у результаті інвестиційної діяльності</b>			
Надходження від реалізації:			
фінансових інвестицій	3200	-	-
необоротних активів	3205	-	-
Надходження від отриманих:			
відсотків	3215	-	827
дивідендів	3220	-	-
Надходження від деривативів	3225	-	-
Надходження від погашення позик	3230	-	-
Надходження від вибуття дочірнього підприємства та іншої господарської одиниці	3235	-	-
Інші надходження	3250	-	-

Згідно з  
оригіналом  
Анатолій БАРАНІК  
Директор

Витрачання на придбання:			
Фінансових інвестицій	3255	( - )	( - )
необоротних активів	3260	( 28 538 )	( 91 752 )
Виплати за деривативами	3270	( - )	( - )
Витрачання на надання позик	3275	( 30 )	( 115 )
Витрачання на придбання дочірнього підприємства та іншої господарської одиниці	3280	( - )	( - )
Інші платежі	3290	( - )	( - )
<b>Чистий рух коштів від інвестиційної діяльності</b>	<b>3295</b>	<b>-28 568</b>	<b>-91 040</b>
<b>III. Рух коштів у результаті фінансової діяльності</b>			
Надходження від:			
Власного капіталу	3300	-	-
Отримання позик	3305	-	31 932
Надходження від продажу частки в дочірньому підприємстві	3310	-	-
Інші надходження	3340	-	-
Витрачання на:			
Викуп власних акцій	3345	( - )	( - )
Погашення позик	3350	17 932	14 000
Сплату дивідендів	3355	( 36 585 )	( 1 495 )
Витрачання на сплату відсотків	3360	( - )	( - )
Витрачання на сплату заборгованості з фінансової оренди	3365	( - )	( - )
Витрачання на придбання частки в дочірньому підприємстві	3370	( - )	( - )
Витрачання на виплати неконтрольованим часткам у дочірніх підприємствах	3375	( - )	( - )
Інші платежі	3390	( - )	( - )
<b>Чистий рух коштів від фінансової діяльності</b>	<b>3395</b>	<b>-54 517</b>	<b>16 437</b>
<b>Чистий рух грошових коштів за звітний період</b>	<b>3400</b>	<b>6 861</b>	<b>-15 213</b>
Залишок коштів на початок року	3405	5 387	20 600
Вплив зміни валютних курсів на залишок коштів	3410	-	-
Залишок коштів на кінець року	3415	12 248	5 387



*[Handwritten signature]*

Бараннік Анатолій Миколайович

Черепенко Наталія Валентинівна



Анатолій БАРАННІК

Дата (рік, місяць, число)

КОДИ

2025 01 01

00387393

ТОВАРИСТВО З ОБМЕЖЕНОЮ ВІДПОВІДАЛЬНІСТЮ "ПРОМІНЬ-АА" за ЄДРПОУ  
(найменування)Звіт про власний капітал  
за Рік 2024 р.

Форма №4

Код за ДКУД

1801005

Стаття	Код рядка	Зареєстрований (пайовий) капітал	Капітал у дооцінках	Додатковий капітал	Резервний капітал	Нерозподілений прибуток (непокритий збиток)	Неоплачений капітал	Вилучений капітал	Всього
1	2	3	4	5	6	7	8	9	10
Сальдо на початок року	4000	1 649	-	8 187	950	275 900	-	-	286 686
Виправлення помилок:									
внесена облікової політики	4005	-	-	-	-	-	-	-	-
внесена при зміні	4010	-	-	-	-	-	-	-	-
внесена при зміні	4090	-	-	-	-	-	-	-	-
Скоригований залишок на початок року	4095	1 649	-	8 187	950	275 900	-	-	286 686
Чистий прибуток (збиток) за звітний період	4100	-	-	-	-	63 766	-	-	63 766
Всього сукупний дохід за звітний період	4110	-	-	-	-	-	-	-	-
Дооцінка (уцінка) оборотних активів	4111	-	-	-	-	-	-	-	-
Дооцінка (уцінка) фінансових інструментів	4112	-	-	-	-	-	-	-	-
Виспичені курсові різниці	4113	-	-	-	-	-	-	-	-
Відсоток іншого сукупного доходу асоційованих і пов'язаних підприємств	4114	-	-	-	-	-	-	-	-
Всього сукупний дохід	4116	-	-	-	-	-	-	-	-
Розподіл прибутку:									
Виплати власникам (дивіденди)	4200	-	-	-	-	(136 966)	-	-	(136 966)
Спрямування прибутку до зареєстрованого капіталу	4205	-	-	-	-	-	-	-	-
Відрахування до резервного капіталу	4210	-	-	-	-	-	-	-	-
Сума чистого прибутку, належного до балансу підприємства	4215	-	-	-	-	-	-	-	-
Сума чистого прибутку, належного до зареєстрованого капіталу	4220	-	-	-	-	-	-	-	-

ЗГІДНО З  
ОРИГІНАЛОМ


Анатолій БАРАНІК

Директор

Товариство з обмеженою відповідальністю "ПРОМІНЬ-АА"  
Код 00387393

Україна, м. Білашківський район, с. Білашки

1	2	3	4	5	6	7	8	9	10
в чистого прибутку									
матеріальне									
внесення	4225	-	-	-	-	-	-	-	-
акції учасників:									
акції до капіталу	4240	-	-	-	-	-	-	-	-
внесення заборго-									
вості з капіталу	4245	-	-	-	-	-	-	-	-
отримання капіталу:									
продаж акцій (часток)	4260	-	-	-	-	-	-	-	-
рекупірація викуп-									
лених акцій (часток)	4265	-	-	-	-	-	-	-	-
укупівля викупле-									
них акцій (часток)	4270	-	-	-	-	-	-	-	-
отримання частки в									
акції	4275	-	-	-	-	-	-	-	-
зменшення номіналь-									
ної вартості акцій	4280	-	-	-	-	-	-	-	-
внесення в капіталі	4290	-	-	-	-	-	-	-	-
придбання (продаж)									
контрольованої									
акції в дочірньому									
підприємстві	4291	-	-	-	-	-	-	-	-
зміна змін у капіталі	4295	-	-	-	-	(73 200)	-	-	(73 200)
зміна в капіталі									
зміна в капіталі	4300	1 649	-	8 187	950	202 700	-	-	213 486



*[Handwritten signature]*

Бараннік Анатолій Миколайович

Черепенко Наталія Валентинівна



Анатолій БАРАННІК

Код	2024	12	31
Дата (рік, місяць, число)	00387393		
за СДРІОУ	UA71020290000032540		
за КАТОРТГ	240		
за СПОДУ	01.11		
за КОПФІ			
за КВЕД			

Підприємство **ТОВАРИСТВО З ОБМЕЖЕНОЮ ВІДПОВІДАЛЬНІСТЮ "ПРОМІНЬ-АА"**  
 Територія **ЧЕРКАСЬКА**  
 Орган державного управління **Товариство з обмеженою відповідальністю**  
 Організаційно-правова форма господарювання **Вирощування зернових культур (крім рису), бобових культур і насіння олійних культур**  
 Вид економічної діяльності **Одиниця виміру: тис.грн.**

**ПРИМІТКИ ДО РІЧНОЇ ФІНАНСОВОЇ ЗВІТНОСТІ**  
 за **2024** рік

Форма №5 Код за ДКУД **1801008**

**I. Нематеріальні активи**

Групи нематеріальних активів	Код рядка	Залишок на початок року		Надійшло за рік	Переоцінка (дооцінка +, уцінка -)		Вибуло за рік		Нараховано амортизації за рік	Втрати від зменшення корисності за рік	Інші зміни за рік		Залишок на кінець року	
		первісна (переоцінена) вартість	накопичена амортизація		первісна (переоцінена) вартість	накопичена амортизація	первісна (переоцінена) вартість	накопичена амортизація			первісна (переоцінена) вартість	накопичена амортизація		
Права користування природними ресурсами	010	-	-	-	-	-	-	-	-	-	-	-	-	-
Права користування майном	020	-	-	-	-	-	-	-	-	-	-	-	-	-
Права на комерційні позначення	030	-	-	-	-	-	-	-	-	-	-	-	-	-
Права на об'єкти промислової власності	040	-	-	-	-	-	-	-	-	-	-	-	-	-
Авторське право та суміжні з ним права	050	-	-	-	-	-	-	-	-	-	-	-	-	-
Інші нематеріальні активи	070	49	48	1	-	-	1	-	1	-	-	-	49	48
Разом	080	49	48	1	-	-	1	-	1	-	-	-	49	48
Усього	090	-	-	-	-	-	-	-	-	-	-	-	-	-
3 рядка 080 графа 14	вартість нематеріальних активів, щодо яких існує обмеження права власності													
	вартість оформлених у заставу нематеріальних активів													
	вартість створених підприємством нематеріальних активів													
3 рядка 080 графа 5	вартість нематеріальних активів, отриманих за рахунок цільових асигнувань													
3 рядка 080 графа 15	накопичена амортизація нематеріальних активів, щодо яких існує обмеження права власності													

3 рядка 080 графа 14 вартість нематеріальних активів, щодо яких існує обмеження права власності  
 вартість оформлених у заставу нематеріальних активів  
 вартість створених підприємством нематеріальних активів  
 3 рядка 080 графа 5 вартість нематеріальних активів, отриманих за рахунок цільових асигнувань  
 3 рядка 080 графа 15 накопичена амортизація нематеріальних активів, щодо яких існує обмеження права власності



1 Кошикатор адміністративно-територіальних одиниць та територій територіальних громад

Групи основних засобів	Код рядка	Відомості на початок року		Надбано за рік	Переоцінка (дооцінка +, уцінка -)		Витруто за рік		Парадно амортизація за рік	Вартість від зменшення корисності	Інші зміни за рік		Відомості на кінець року		У тому числі передані за фінансово орендою		періодичні перецінки (переоцінка) вартість	інше	періодичні перецінки (переоцінка) вартість	інше	
		первісна (переоцінена) вартість	знос		первісна (переоцінена) вартість	знос	первісною (переоціненою) вартістю	знос			періодичні перецінки (переоцінена) вартість	знос	періодичні перецінки (переоцінена) вартість	знос							
1	2			5	7	8	9	10	11	12	13	14	15	16	17	18	19				
Земельні ділянки	100	-	-	-	-	-	-	-	-	-	-	-	-	-	-	-	-	-	-	-	-
Інвестиційна нерухомість	105	-	-	-	-	-	-	-	-	-	-	-	-	-	-	-	-	-	-	-	-
Капітальні витрати на поліпшення земель	110	-	-	-	-	-	-	-	-	-	-	-	-	-	-	-	-	-	-	-	-
Будинки, споруди та передавальні пристрої	120	123935	18102	18229	-	-	-	8394	-	-	-	142164	26496	-	-	-	-	-	-	-	-
Машини та обладнання	130	63641	41953	5583	-	-	-	5951	-	-	-	69224	47904	-	-	-	-	-	-	-	-
Транспортні засоби	140	4558	2029	226	-	-	-	390	-	-	-1	4784	2418	-	-	-	-	-	-	-	-
Інструменти, прилади, інвентар (меблі)	150	69	62	-	-	-	-	2	-	-	-	69	64	-	-	-	-	-	-	-	-
Тварини	160	-	-	-	-	-	-	-	-	-	-	-	-	-	-	-	-	-	-	-	-
Балаторгичні наслідження	170	-	-	-	-	-	-	-	-	-	-	-	-	-	-	-	-	-	-	-	-
Інші основні засоби	180	65	56	-	-	-	-	1	-	-	1	65	58	-	-	-	-	-	-	-	-
Бібліотечні фонди	190	-	-	-	-	-	-	-	-	-	-	-	-	-	-	-	-	-	-	-	-
Малювальні необоротні матеріальні активи	200	203	203	58	-	-	5	58	-	-	-	256	256	-	-	-	-	-	-	-	-
Тимчасові (непитувальні) споруди	210	-	-	-	-	-	-	-	-	-	-	-	-	-	-	-	-	-	-	-	-
Природні ресурси	220	-	-	-	-	-	-	-	-	-	-	-	-	-	-	-	-	-	-	-	-
Інвентарна гара	230	-	-	-	-	-	-	-	-	-	-	-	-	-	-	-	-	-	-	-	-
Предмети прокату	240	-	-	-	-	-	-	-	-	-	-	-	-	-	-	-	-	-	-	-	-
Інші необоротні матеріальні активи	250	-	-	-	-	-	-	-	-	-	-	-	-	-	-	-	-	-	-	-	-
<b>Разом</b>	<b>260</b>	<b>192471</b>	<b>62405</b>	<b>24096</b>	<b>-</b>	<b>5</b>	<b>5</b>	<b>14796</b>	<b>-</b>	<b>-</b>	<b>-</b>	<b>216562</b>	<b>77196</b>	<b>-</b>	<b>-</b>	<b>-</b>	<b>-</b>	<b>-</b>	<b>-</b>	<b>-</b>	<b>-</b>

3 рядка 260 графа 14 вартість основних засобів, щодо яких існують передбачені чинним законодавством обмеження права власності вартість оформлених у заставу основних засобів

(261)

(262)

(263)

(264)

(265)


(266)

(267)

(268)

(269)

(270)



3 рядка 260 графа 8

вартість основних засобів, призначених для продажу

залишкова вартість основних засобів, утрачених унаслідок надзвичайних подій

залишкова вартість основних засобів, придбаних за рахунок цільового фінансування

Вартість основних засобів, що взяті в операційну оренду

знос основних засобів, щодо яких існують обмеження права власності

залишкова вартість основних засобів, оціненої за справедливою вартістю

III. Інвестиційні інвестиції

Найменування показника	Код рядка	За рік	На кінець року
	2	3	4
Капітальне будівництво	280	18229	-
Придбання (виготовлення) основних засобів	290	5867	89
Придбання (виготовлення) інших необоротних матеріальних активів	300	-	-
Придбання (створення) нематеріальних активів	310	1	-
Придбання (виращування) довгострокових біологічних активів	320	-	-
Інші	330	-	-
<b>Разом</b>	<b>340</b>	<b>24097</b>	<b>89</b>

З рядка 340 графа 3 капітальні інвестиції в інвестиційну нерухомість (341)  
 фінансові витрати, включені до капітальних інвестицій (342)

IV. Фінансові інвестиції

Найменування показника	Код рядка	За рік	На кінець року	
			довгострокові	поточні
	2	3	4	5
<b>А. Фінансові інвестиції за методом участі в капіталі в:</b>				
асоційовані підприємства	350	-	-	-
дочірні підприємства	360	-	-	-
спільну діяльність	370	-	-	-
<b>Б. Інші фінансові інвестиції в:</b>				
частки і паї у статутному капіталі інших підприємств *	380	-	-	-
акції	390	-	-	-
облігації	400	-	-	-
інші	410	-	-	-
<b>Разом (розд. А + розд. Б)</b>	<b>420</b>	<b>-</b>	<b>-</b>	<b>-</b>

З рядка 1035 гр. 4 Балансу (Звіт про фінансовий стан) Інші довгострокові фінансові інвестиції відображені: (421)  
 за собівартістю (422)  
 за справедливою вартістю (423)  
 за амортизованою собівартістю (424)  
 за фінансовими інвестиціями відображені: (425)  
 за собівартістю (426)  
 за справедливою вартістю  
 за амортизованою собівартістю



ЗГІДНО З  
ОРИГІНАЛОМ

Директор

АНАТОЛІЙ БАРАНІК



У. Доходи і витрати

Найменування показника	Код рядка	Доходи	Витрати
I	2	3	4
<b>A. Інші операційні доходи і витрати</b>			
Операційна оренда активів	440	-	-
Операційна курсова різниця	450	-	-
Реалізація інших оборотних активів	460	-	-
Штрафи, пені, неустойки	470	-	16
Утримання об'єктів житлово-комунального і соціально-культурного призначення	480	-	-
Інші операційні доходи і витрати	490	1868	3338
у тому числі: відрахування до резерву сумнівних боргів	491	X	-
непродуктивні витрати і втрати	492	X	16
<b>Б. Доходи і витрати від участі в капіталі за інвестиціями в:</b>			
асоційовані підприємства	500	-	-
дочірні підприємства	510	-	-
спільну діяльність	520	-	-
<b>В. Інші фінансові доходи і витрати</b>			
Дивіденди	530	-	x
Проценти	540	x	-
Фінансова оренда активів	550	-	-
Інші фінансові доходи і витрати	560	-	-
<b>Г. Інші доходи і витрати</b>			
Реалізація фінансових інвестицій	570	-	-
Доходи від об'єднання підприємств	580	-	-
Результат оцінки корясності	590	-	-
Неопераційна курсова різниця	600	-	-
Безоплатно одержані активи	610	-	x
Списання необоротних активів	620	x	-
Інші доходи і витрати	630	-	-

Товаробілезні (бартерні) операції з продукцією (товарами, роботами, послугами)  
 Частка доходу від реалізації продукції (товарів, робіт, послуг) за товаробілезніми  
 (бартерними) контрактами з пов'язаними сторонами  
 З рядків 540-560 графа 4 фінансові витрати, уключені до собівартості активів

(631)

(632)

(633)

-

-

-

%

ЗГІДНО З  
 ОРИГІНАЛОМ



Директор

АНАТОЛІЙ БАРАНІК

## VI. Грошові кошти

Найменування показника	Код рядка	На кінець року	
		2019	2020
Готівка	2	3	
	640	11	
Поточний рахунок у банку	650	12237	
Інші рахунки в банку (акредитиви, чекові книжки)	660	-	
Грошові кошти в дорозі	670	-	
Еквіваленти грошових коштів	680	-	
<b>Разом</b>	<b>690</b>	<b>12248</b>	

3 рядка 1090 гр. 4 Балансу (Звіту про фінансовий стан) Грошові кошти, використання яких обмежено (691) -

## VII. Забезпечення і резерви

Види забезпечень і резервів	Код рядка	Залишок на початок року	Збільшення за звіт. рік		Використано у звітному році	Сторновано невикористану суму у звітному році	Сума очікуваної витрати іншою стороною, що врахована при оцінці забезпечення	Залишок на кінець року
			нараховано (створено)	додаткові відрахування				
I	2	3	4	5	6	7	8	9
Забезпечення на виплату відпусток працівникам	710	-	970	-	-	-	-	970
Забезпечення наступних витрат на додаткове пенсійне забезпечення	720	-	-	-	-	-	-	-
Забезпечення наступних витрат на виконання гарантійних зобов'язань	730	-	-	-	-	-	-	-
Забезпечення наступних витрат на реструктуризацію	740	-	-	-	-	-	-	-
Забезпечення наступних витрат на виконання зобов'язань щодо обтяжливих контрактів	750	-	-	-	-	-	-	-
	760	-	-	-	-	-	-	-
	770	-	-	-	-	-	-	-
Резерв сумнівних боргів	775	-	-	-	-	-	-	-
<b>Разом</b>	<b>780</b>	<b>-</b>	<b>970</b>	<b>-</b>	<b>-</b>	<b>-</b>	<b>-</b>	<b>970</b>



Директор  
Анатолій БАРАНІК

Найменування показника	Код рядка	Балансова вартість на кінець року	Збільшення чи зменшення чистого приросту реалізації *	Перевірена на рік
<b>I</b>	<b>2</b>	<b>3</b>	<b>4</b>	<b>5</b>
Сировина і матеріали	800	160	-	-
Купівельні напівафабрикати та комплексуючі вироби	810	-	-	-
Паливо	820	9349	-	-
Тара і тарні матеріали	830	-	-	-
Будівельні матеріали	840	65	-	-
Запасні частини	850	4892	-	-
Матеріали сільськогосподарського призначення	860	16377	-	-
Поточні біологічні активи	870	355	-	-
Малюючі та ілюстровані предмети	880	57	-	-
Незавершене виробництво	890	28108	-	-
Готова продукція	900	74997	-	-
Товари	910	-	-	-
<b>Разом</b>	<b>920</b>	<b>134360</b>	<b>-</b>	<b>-</b>

3 рядка 920 графа 3 Балансова вартість запасів: вироблених за чистою вартістю реалізації переданих у переробку оформлених в заставу переданих на комісію

Активи на відповідальному зберіганні (позабалансовий рахунок 02)

3 рядка 1200 графа 4 Балансу (Звіту про фінансовий стан) запаси, призначені для продажу

- (921) \_\_\_\_\_
- (922) \_\_\_\_\_
- (923) \_\_\_\_\_
- (924) \_\_\_\_\_
- (925) \_\_\_\_\_
- (926) \_\_\_\_\_

\* визначається за п. 28 Національного положення (стандарту) бухгалтерського обліку 9 "Запаси".



ЗГІДНО З  
ПРИПІННЯМ

Директор  
Анатолій БАРАНІК

Із Дебіторська заборгованість

Найменування показника	Код рядка	Всього на кінець року	у т.ч. за строками поновлення		
			до 12 місяців	від 12 до 18 місяців	від 18 до 36 місяців
1	2	3	4	5	6
Дебіторська заборгованість за товари, роботи, послуги	940	6	-	-	-
Інша поточна дебіторська заборгованість	950	188	188	-	-

Списано у звітному році безнадійної дебіторської заборгованості із рядків 940 і 950 графа 3 заборгованість з пов'язаними сторонами

(951) -  
(952) -

Х. Нестачі і втрати від псування цінностей

Найменування показника	Код рядка	Сума
1	2	3
Виявлено (списано) за рік нестачі і втрат	960	-
Визнано заборгованістю вищих осіб у звітному році	970	-
Сума нестачі і втрат, остаточне рішення щодо винуватців, за якими на кінець року не прийнято (позабалансовий рахунок 072)	980	-

XI. Будівельні контракти

Найменування показника	Код рядка	Сума
1	2	3
Дохід за будівельними контрактами за звітний рік	1110	-
Заборгованість на кінець звітного року:		
валова замовників	1120	-
валова замовникам	1130	-
з авансів отриманих	1140	-
Сума затриманих коштів на кінець року	1150	-
Вартість виконаних субідрядниками робіт за незавершеними контрактами	1160	-



АКТ Податок на прибуток

Найменування показника

1	Код рядка	Сума
2	3	
Нетокий податок на прибуток	1210	-
Відстрочені податкові активи: на початок звітнього року на кінець звітнього року	1220	-
Відстрочені податкові зобов'язання: на початок звітнього року на кінець звітнього року	1230	-
Включено до Звіту про фінансові результати - усього у тому числі:	1235	-
	1240	-
поточний податок на прибуток	1241	-
збільшення (збільшення) відстрочених податкових активів	1242	-
збільшення (зменшення) відстрочених податкових зобов'язань	1243	-
Відображено у складі власного капіталу - усього у тому числі:	1250	-
поточний податок на прибуток	1251	-
зменшення (збільшення) відстрочених податкових активів	1252	-
збільшення (зменшення) відстрочених податкових зобов'язань	1253	-

XIII. Використання амортизаційних відрахувань

Найменування показника	Код рядка	Сума
1	2	3
Нараховано за звітний рік	1300	14797
Використано за рік - усього	1310	14797
в тому числі на:		
будівництво об'єктів *	1311	14797
придбання (виготовлення) та поліпшення основних засобів з них машини та обладнання	1312	-
придбання (створення) нематеріальних активів	1313	-
погашення отриманих на капіталні інвестиції позик	1314	-
	1315	-
	1316	-
	1317	-



ЗГІДНО З  
ОРИГІНАЛОМ

Директор

Анатолій БАРАНІК

IV. Біологічні активи

Групи біологічних активів	Код рядка	Залишок на початок року			Вибудовано за рік			Відшкодування за рік	Відшкодування на кінець року	Відшкодування на кінець року	Відшкодування на кінець року	Відшкодування на кінець року	Відшкодування на кінець року	Відшкодування на кінець року	Відшкодування на кінець року	
		первісна вартість	накопичена амортизація	надійшло за рік	первісна вартість	накопичена амортизація	вартість під впливом зменшення корисності									
1	2	3	4	5	6	7	8	9	10	11	12	13	14	15	16	17
<b>Довгострокові біологічні активи – усього в тому числі:</b>																
робоча худоба	1410	128	-	9	30	-	-	-	-	107	-	-	-	-	-	-
продуктивна худоба	1411	1	-	1	2	-	-	-	-	-	-	-	-	-	-	-
багаторічні насадження	1412	127	-	8	28	-	-	-	-	107	-	-	-	-	-	-
інші довгострокові біологічні активи	1414	-	-	-	-	-	-	-	-	-	-	-	-	-	-	-
біологічні активи	1415	-	-	-	-	-	-	-	-	-	-	-	-	-	-	-
<b>Поточні біологічні активи – усього в тому числі:</b>																
тварини на вирощуванні та відгодівлі	1420	571	x	3057	3273	x	x	-	-	355	x	-	-	-	-	-
біологічні активи в етапі біологічних перетворень (крім тварин на вирощуванні та відгодівлі)	1421	571	x	3057	3273	x	x	-	-	355	x	-	-	-	-	-
інші поточні біологічні активи	1422	-	x	-	-	x	x	-	-	-	x	-	-	-	-	-
Разом	1430	699	x	3066	3303	-	-	-	-	462	-	-	-	-	-	-

3 рядка 1430 графа 5 і графа 14

3 рядка 1430 графа 6 і графа 16

3 рядка 1430 графа 11 і графа 17

вартість біологічних активів, придбаних за рахунок цільового фінансування залишкова вартість довгострокових біологічних активів, первісна вартість поточних біологічних активів і справедлива вартість біологічних активів, утрачених унаслідок надзвичайних подій

балансова вартість біологічних активів, щодо яких існують передбачені законодавством обмеження права власності

(1431)

(1432)

(1433)




ХУ. Фінансові результати від первісного визнання та реалізації власного господарського підприємства та додаткових біологічних активів

Найменування показника	Код рядка	Вартість первісного визнання	Витрати, пов'язані з біологічними перетвореннями	Результат від первісного визнання		Уцінка	Виручка від реалізації	Собівартість реалізації	Фінансовий результат (прибуток (+, збиток (-)) від реалізації	
				дохід	витрати				реалізації	перісного визнання та реалізації
1	2	3	4	5	6	7	8	9	10	11
Продукція та додаткові біологічні активи рослинництва - усього	1500	-	( - )	-	( - )	-	-	( - )	-	-
у тому числі:										
зернові і зернобобові	1510	-	( - )	-	( - )	-	-	( - )	-	-
з них:										
пшениця	1511	-	( - )	-	( - )	-	-	( - )	-	-
соя	1512	-	( - )	-	( - )	-	-	( - )	-	-
сояшник	1513	-	( - )	-	( - )	-	-	( - )	-	-
рипак	1514	-	( - )	-	( - )	-	-	( - )	-	-
цукрові буряки (фабричні)	1515	-	( - )	-	( - )	-	-	( - )	-	-
картопля	1516	-	( - )	-	( - )	-	-	( - )	-	-
плоди (зерняткові, кісточкові)	1517	-	( - )	-	( - )	-	-	( - )	-	-
інша продукція рослинництва	1518	-	( - )	-	( - )	-	-	( - )	-	-
додаткові біологічні активи рослинництва	1519	-	( - )	-	( - )	-	-	( - )	-	-
Продукція та додаткові біологічні активи тваринництва - усього	1520	-	( - )	-	( - )	-	-	( - )	-	-
у тому числі:										
приріст живої маси - усього	1530	-	( - )	-	( - )	-	-	( - )	-	-
з нього:										
великої рогатої худоби	1531	-	( - )	-	( - )	-	-	( - )	-	-
свиней	1532	-	( - )	-	( - )	-	-	( - )	-	-
молоко	1533	-	( - )	-	( - )	-	-	( - )	-	-
вовна	1534	-	( - )	-	( - )	-	-	( - )	-	-
яйця	1535	-	( - )	-	( - )	-	-	( - )	-	-
інша продукція тваринництва	1536	-	( - )	-	( - )	-	-	( - )	-	-
додаткові біологічні активи тваринництва	1537	-	( - )	-	( - )	-	-	( - )	-	-
продукція рибництва	1538	-	( - )	-	( - )	-	-	( - )	-	-
1539	-	( - )	( - )	-	( - )	-	-	( - )	-	-
Сільськогосподарська продукція та додаткові біологічні активи - разом	1540	-	( - )	-	( - )	-	-	( - )	-	-

Бараннік Анатолій Миколайович

Черепенко Наталія Валентинівна



Анатолій БАРАННІК

**Підприємство ТОВАРИСТВО З ОБМЕЖЕНОЮ ВІДПОВІДАЛЬНІСТЮ "ПРОМІНЬ-АА"**  
 Територія **ЧЕРКАСЬКА**

Орган державного управління  
 Організаційно-правова форма господарювання  
 Вид економічної діяльності  
 Одніниця виміру: тис.грн.

Товариство з обмеженою відповідальністю  
 Вирощування зернових культур (крім рису), бобових культур і насіння олійних культур

Дата (рік, місяць, число)  
 за ЄДРНОУ  
 за КАТОРУГ 1  
 за СПОДУ  
 за КОПФГ  
 за КВЕД

Контрольна сума

Коди	2024	12	31
	06387393		
	UA710202900000032540		
	240		
	01.11		

**ДОДАТОК ДО ПРИМІТКОК ДО РІЧНОЇ ФІНАНСОВОЇ ЗВІТНОСТІ**  
 "Інформація за сегментами"

за 2024 рік

**І. Показники пріоритетних звітних сегментів**  
 (господарський, географічний виробничий, географічний збутовий)

Форма № 6 сегментів

Код за ДКУД  
 1801009

Найменування показника	Код рід-ка	Найменування звітних сегментів											Усього							
		Звітний рік		Минулий рік		Звітний рік		Минулий рік		Звітний рік		Минулий рік		Звітний рік	Минулий рік					
		3	4	5	6	7	8	9	10	11	12	13	14			15	16	17	18	
1. Доходи звітних сегментів:																				
Доходи від операційної діяльності звітних сегментів	010	-	-	-	-	-	-	-	-	-	-	-	-	-	-	-	-	-	-	-
з них:	011	-	-	-	-	-	-	-	-	-	-	-	-	-	-	-	-	-	-	-
доходи від реалізації продукції (товарів, робіт, послуг):																				
зовнішнім покупцям																				
іншим звітним сегментам	012	-	-	-	-	-	-	-	-	-	-	-	-	-	-	-	-	-	-	-
інші операційні доходи	013	-	-	-	-	-	-	-	-	-	-	-	-	-	-	-	-	-	-	-
Фінансові доходи звітних сегментів	020	-	-	-	-	-	-	-	-	-	-	-	-	-	-	-	-	-	-	-
з них:																				
доходи від участі в капіталі, які безпосередньо стосуються звітнього сегмента	021	-	-	-	-	-	-	-	-	-	-	-	-	-	-	-	-	-	-	-
інші фінансові доходи	022	-	-	-	-	-	-	-	-	-	-	-	-	-	-	-	-	-	-	-
інші доходи	030	-	-	-	-	-	-	-	-	-	-	-	-	-	-	-	-	-	-	-




ЗГІДНО З  
 ПРІПІНАЛОМ

Директор

АНАТОЛІЙ БАРАНІК




Код сегменту	Назва сегменту	01	02	03	04	05	06	07	08	09	10	11	12	13	14	15	16	17	18
040	Усього доходів звітного сегменту	-	-	-	-	-	-	-	-	-	-	-	-	-	-	-	-	-	-
050	Нерозподілені доходи з них:	x	x	x	x	x	x	x	x	x	x	x	x	x	x	x	x	x	x
051	доходи від операційної діяльності	-	-	-	-	-	-	-	-	-	-	-	-	-	-	-	-	-	-
052	фінансові доходи	x	x	x	x	x	x	x	x	x	x	x	x	x	x	x	x	x	x
060	Виручення доходів від реалізації продукції (товарів, робіт, послуг) іншим звітним сегментам	-	-	-	-	-	-	-	-	-	-	-	-	-	-	-	-	-	-
070	Усього доходів підприємства (р. 040 + р. 050 - р. 060)	-	-	-	-	-	-	-	-	-	-	-	-	-	-	-	-	-	-
080	2. Витрати звітного сегменту: Витрати операційної діяльності з них:	-	-	-	-	-	-	-	-	-	-	-	-	-	-	-	-	-	-
081	собівартість реалізованої продукції (товарів, робіт, послуг);	-	-	-	-	-	-	-	-	-	-	-	-	-	-	-	-	-	-
082	зовнішнім покупцям	-	-	-	-	-	-	-	-	-	-	-	-	-	-	-	-	-	-
090	іншим звітним сегментам	-	-	-	-	-	-	-	-	-	-	-	-	-	-	-	-	-	-
100	Адміністративні витрати	-	-	-	-	-	-	-	-	-	-	-	-	-	-	-	-	-	-
110	Витрати на збут	-	-	-	-	-	-	-	-	-	-	-	-	-	-	-	-	-	-
120	Інші операційні витрати	-	-	-	-	-	-	-	-	-	-	-	-	-	-	-	-	-	-
121	Фінансові витрати звітного сегменту	-	-	-	-	-	-	-	-	-	-	-	-	-	-	-	-	-	-
122	Інші витрати	-	-	-	-	-	-	-	-	-	-	-	-	-	-	-	-	-	-
130	втраги від участі в капіталі, які безпосередньо можна віднести до звітного сегмента	-	-	-	-	-	-	-	-	-	-	-	-	-	-	-	-	-	-
140	Усього витрат звітного сегменту	-	-	-	-	-	-	-	-	-	-	-	-	-	-	-	-	-	-
150	Нерозподілені витрати з них:	x	x	x	x	x	x	x	x	x	x	x	x	x	x	x	x	x	x
151	адміністративні, збутові та інші витрати операційної діяльності, не розподілені на звітні сегменти	-	-	-	-	-	-	-	-	-	-	-	-	-	-	-	-	-	-
152	фінансові витрати	x	x	x	x	x	x	x	x	x	x	x	x	x	x	x	x	x	x
154	податок на прибуток	x	x	x	x	x	x	x	x	x	x	x	x	x	x	x	x	x	x



Анатолій БАРАНІК

160	16	17	18	19	20	21	22	23	24	25	26	27	28	29	30	31	32	33	34	35	36	37	38	39	40	41	42	43	44	45	46	47	48	49	50	51	52	53	54	55	56	57	58	59	60	61	62	63	64	65	66	67	68	69	70	71	72	73	74	75	76	77	78	79	80	81	82	83	84	85	86	87	88	89	90	91	92	93	94	95	96	97	98	99	100	101	102	103	104	105	106	107	108	109	110	111	112	113	114	115	116	117	118	119	120	121	122	123	124	125	126	127	128	129	130	131	132	133	134	135	136	137	138	139	140	141	142	143	144	145	146	147	148	149	150	151	152	153	154	155	156	157	158	159	160	161	162	163	164	165	166	167	168	169	170	171	172	173	174	175	176	177	178	179	180	181	182	183	184	185	186	187	188	189	190	191	192	193	194	195	196	197	198	199	200	201	202	203	204	205	206	207	208	209	210	211	212	213	214	215	216	217	218	219	220	221	222	223	224	225	226	227	228	229	230	231	232	233	234	235	236	237	238	239	240	241	242	243	244	245	246	247	248	249	250	251	252	253	254	255	256	257	258	259	260	261	262	263	264	265	266	267	268	269	270	271	272	273	274	275	276	277	278	279	280	281	282	283	284	285	286	287	288	289	290	291	292	293	294	295	296	297	298	299	300	301	302	303	304	305	306	307	308	309	310	311	312	313	314	315	316	317	318	319	320	321	322	323	324	325	326	327	328	329	330	331	332	333	334	335	336	337	338	339	340	341	342	343	344	345	346	347	348	349	350	351	352	353	354	355	356	357	358	359	360	361	362	363	364	365	366	367	368	369	370	371	372	373	374	375	376	377	378	379	380	381	382	383	384	385	386	387	388	389	390	391	392	393	394	395	396	397	398	399	400	401	402	403	404	405	406	407	408	409	410	411	412	413	414	415	416	417	418	419	420	421	422	423	424	425	426	427	428	429	430	431	432	433	434	435	436	437	438	439	440	441	442	443	444	445	446	447	448	449	450	451	452	453	454	455	456	457	458	459	460	461	462	463	464	465	466	467	468	469	470	471	472	473	474	475	476	477	478	479	480	481	482	483	484	485	486	487	488	489	490	491	492	493	494	495	496	497	498	499	500	501	502	503	504	505	506	507	508	509	510	511	512	513	514	515	516	517	518	519	520	521	522	523	524	525	526	527	528	529	530	531	532	533	534	535	536	537	538	539	540	541	542	543	544	545	546	547	548	549	550	551	552	553	554	555	556	557	558	559	560	561	562	563	564	565	566	567	568	569	570	571	572	573	574	575	576	577	578	579	580	581	582	583	584	585	586	587	588	589	590	591	592	593	594	595	596	597	598	599	600	601	602	603	604	605	606	607	608	609	610	611	612	613	614	615	616	617	618	619	620	621	622	623	624	625	626	627	628	629	630	631	632	633	634	635	636	637	638	639	640	641	642	643	644	645	646	647	648	649	650	651	652	653	654	655	656	657	658	659	660	661	662	663	664	665	666	667	668	669	670	671	672	673	674	675	676	677	678	679	680	681	682	683	684	685	686	687	688	689	690	691	692	693	694	695	696	697	698	699	700	701	702	703	704	705	706	707	708	709	710	711	712	713	714	715	716	717	718	719	720	721	722	723	724	725	726	727	728	729	730	731	732	733	734	735	736	737	738	739	740	741	742	743	744	745	746	747	748	749	750	751	752	753	754	755	756	757	758	759	760	761	762	763	764	765	766	767	768	769	770	771	772	773	774	775	776	777	778	779	780	781	782	783	784	785	786	787	788	789	790	791	792	793	794	795	796	797	798	799	800	801	802	803	804	805	806	807	808	809	810	811	812	813	814	815	816	817	818	819	820	821	822	823	824	825	826	827	828	829	830	831	832	833	834	835	836	837	838	839	840	841	842	843	844	845	846	847	848	849	850	851	852	853	854	855	856	857	858	859	860	861	862	863	864	865	866	867	868	869	870	871	872	873	874	875	876	877	878	879	880	881	882	883	884	885	886	887	888	889	890	891	892	893	894	895	896	897	898	899	900	901	902	903	904	905	906	907	908	909	910	911	912	913	914	915	916	917	918	919	920	921	922	923	924	925	926	927	928	929	930	931	932	933	934	935	936	937	938	939	940	941	942	943	944	945	946	947	948	949	950	951	952	953	954	955	956	957	958	959	960	961	962	963	964	965	966	967	968	969	970	971	972	973	974	975	976	977	978	979	980	981	982	983	984	985	986	987	988	989	990	991	992	993	994	995	996	997	998	999	1000
-----	----	----	----	----	----	----	----	----	----	----	----	----	----	----	----	----	----	----	----	----	----	----	----	----	----	----	----	----	----	----	----	----	----	----	----	----	----	----	----	----	----	----	----	----	----	----	----	----	----	----	----	----	----	----	----	----	----	----	----	----	----	----	----	----	----	----	----	----	----	----	----	----	----	----	----	----	----	----	----	----	----	----	----	----	-----	-----	-----	-----	-----	-----	-----	-----	-----	-----	-----	-----	-----	-----	-----	-----	-----	-----	-----	-----	-----	-----	-----	-----	-----	-----	-----	-----	-----	-----	-----	-----	-----	-----	-----	-----	-----	-----	-----	-----	-----	-----	-----	-----	-----	-----	-----	-----	-----	-----	-----	-----	-----	-----	-----	-----	-----	-----	-----	-----	-----	-----	-----	-----	-----	-----	-----	-----	-----	-----	-----	-----	-----	-----	-----	-----	-----	-----	-----	-----	-----	-----	-----	-----	-----	-----	-----	-----	-----	-----	-----	-----	-----	-----	-----	-----	-----	-----	-----	-----	-----	-----	-----	-----	-----	-----	-----	-----	-----	-----	-----	-----	-----	-----	-----	-----	-----	-----	-----	-----	-----	-----	-----	-----	-----	-----	-----	-----	-----	-----	-----	-----	-----	-----	-----	-----	-----	-----	-----	-----	-----	-----	-----	-----	-----	-----	-----	-----	-----	-----	-----	-----	-----	-----	-----	-----	-----	-----	-----	-----	-----	-----	-----	-----	-----	-----	-----	-----	-----	-----	-----	-----	-----	-----	-----	-----	-----	-----	-----	-----	-----	-----	-----	-----	-----	-----	-----	-----	-----	-----	-----	-----	-----	-----	-----	-----	-----	-----	-----	-----	-----	-----	-----	-----	-----	-----	-----	-----	-----	-----	-----	-----	-----	-----	-----	-----	-----	-----	-----	-----	-----	-----	-----	-----	-----	-----	-----	-----	-----	-----	-----	-----	-----	-----	-----	-----	-----	-----	-----	-----	-----	-----	-----	-----	-----	-----	-----	-----	-----	-----	-----	-----	-----	-----	-----	-----	-----	-----	-----	-----	-----	-----	-----	-----	-----	-----	-----	-----	-----	-----	-----	-----	-----	-----	-----	-----	-----	-----	-----	-----	-----	-----	-----	-----	-----	-----	-----	-----	-----	-----	-----	-----	-----	-----	-----	-----	-----	-----	-----	-----	-----	-----	-----	-----	-----	-----	-----	-----	-----	-----	-----	-----	-----	-----	-----	-----	-----	-----	-----	-----	-----	-----	-----	-----	-----	-----	-----	-----	-----	-----	-----	-----	-----	-----	-----	-----	-----	-----	-----	-----	-----	-----	-----	-----	-----	-----	-----	-----	-----	-----	-----	-----	-----	-----	-----	-----	-----	-----	-----	-----	-----	-----	-----	-----	-----	-----	-----	-----	-----	-----	-----	-----	-----	-----	-----	-----	-----	-----	-----	-----	-----	-----	-----	-----	-----	-----	-----	-----	-----	-----	-----	-----	-----	-----	-----	-----	-----	-----	-----	-----	-----	-----	-----	-----	-----	-----	-----	-----	-----	-----	-----	-----	-----	-----	-----	-----	-----	-----	-----	-----	-----	-----	-----	-----	-----	-----	-----	-----	-----	-----	-----	-----	-----	-----	-----	-----	-----	-----	-----	-----	-----	-----	-----	-----	-----	-----	-----	-----	-----	-----	-----	-----	-----	-----	-----	-----	-----	-----	-----	-----	-----	-----	-----	-----	-----	-----	-----	-----	-----	-----	-----	-----	-----	-----	-----	-----	-----	-----	-----	-----	-----	-----	-----	-----	-----	-----	-----	-----	-----	-----	-----	-----	-----	-----	-----	-----	-----	-----	-----	-----	-----	-----	-----	-----	-----	-----	-----	-----	-----	-----	-----	-----	-----	-----	-----	-----	-----	-----	-----	-----	-----	-----	-----	-----	-----	-----	-----	-----	-----	-----	-----	-----	-----	-----	-----	-----	-----	-----	-----	-----	-----	-----	-----	-----	-----	-----	-----	-----	-----	-----	-----	-----	-----	-----	-----	-----	-----	-----	-----	-----	-----	-----	-----	-----	-----	-----	-----	-----	-----	-----	-----	-----	-----	-----	-----	-----	-----	-----	-----	-----	-----	-----	-----	-----	-----	-----	-----	-----	-----	-----	-----	-----	-----	-----	-----	-----	-----	-----	-----	-----	-----	-----	-----	-----	-----	-----	-----	-----	-----	-----	-----	-----	-----	-----	-----	-----	-----	-----	-----	-----	-----	-----	-----	-----	-----	-----	-----	-----	-----	-----	-----	-----	-----	-----	-----	-----	-----	-----	-----	-----	-----	-----	-----	-----	-----	-----	-----	-----	-----	-----	-----	-----	-----	-----	-----	-----	-----	-----	-----	-----	-----	-----	-----	-----	-----	-----	-----	-----	-----	-----	-----	-----	-----	-----	-----	-----	-----	-----	-----	-----	-----	-----	-----	-----	-----	-----	-----	-----	-----	-----	-----	-----	-----	-----	-----	-----	-----	-----	-----	-----	-----	-----	-----	-----	-----	-----	-----	-----	-----	-----	-----	-----	-----	-----	-----	-----	-----	-----	-----	-----	-----	-----	-----	-----	-----	-----	-----	-----	-----	-----	-----	-----	-----	-----	-----	-----	-----	-----	-----	-----	-----	-----	-----	-----	-----	-----	-----	-----	-----	-----	-----	-----	-----	-----	-----	-----	-----	-----	-----	-----	-----	-----	-----	-----	-----	-----	-----	-----	-----	-----	-----	-----	-----	-----	-----	-----	-----	-----	-----	-----	-----	-----	-----	-----	-----	-----	-----	-----	-----	-----	-----	-----	-----	-----	-----	-----	-----	-----	-----	-----	-----	-----	-----	-----	-----	-----	-----	-----	-----	-----	-----	-----	-----	-----	-----	-----	-----	-----	-----	-----	-----	-----	-----	-----	-----	-----	-----	-----	-----	-----	-----	-----	-----	-----	-----	-----	-----	-----	-----	-----	-----	-----	-----	-----	-----	-----	-----	-----	-----	-----	-----	-----	-----	-----	-----	-----	-----	-----	-----	-----	-----	-----	-----	-----	-----	-----	-----	-----	-----	-----	-----	-----	-----	-----	-----	-----	-----	-----	-----	-----	-----	-----	-----	-----	-----	-----	-----	-----	-----	-----	-----	-----	-----	-----	-----	-----	-----	-----	-----	-----	------



Анатолій БАРАНІК  
Директор


ІІІ. Показники за допоміжними звітними сегментами  
(сезонорований, географічний виробничий, географічний збутовий)

Найменування показника	Код рядка	Найменування звітних сегментів												Усього				
		Звітний рік			Минулий рік			Звітний рік			Минулий рік			Звітний рік	Минулий рік			
		3	4	5	6	7	8	9	10	11	12	13	14					
Доходи від реалізації продукції (товарів, робіт, послуг) зовнішнім покупцям	2																	
Балансова вартість активів звітних сегментів	300																	
Капітальні інвестиції	310																	
	320																	
	330																	
	340																	

ІІІ. Показники за допоміжними звітними географічними сегментами  
(виробничий, збутовий)

Найменування показника	Код рядка	Найменування звітних сегментів												Усього				
		Звітний рік			Минулий рік			Звітний рік			Минулий рік			Звітний рік	Минулий рік			
		3	4	5	6	7	8	9	10	11	12	13	14					
Доходи від реалізації продукції (товарів, робіт, послуг) зовнішнім покупцям	2																	
Балансова вартість активів звітних сегментів	350																	
Капітальні інвестиції	360																	
	370																	
	380																	
	390																	

Бацькавичук Оксана Соколайович  
Черепенко Наталія Валентинівна



Г. Кошифікація територіально-територіальних одиниць та території територіальних громад

Примітки  
до фінансової звітності ТОВ «ПРОМІНЬ-АА» за 2024 рік

1. Загальна інформація про Підприємство.

Найменування: Товариство з обмеженою відповідальністю «ПРОМІНЬ-АА» (далі - Підприємство)

Організаційно-правова форма – товариство з обмеженою відповідальністю

Юридична адреса: Україна, 20433 Черкаська область, Звенигородський район, село Білашки вулиця Садова, будинок 2 (юридична і фактична адреса)

Свідоцтво про державну реєстрацію юридичної особи: Державна реєстрація юридичної особи: дата реєстрації - 28.12.1996р., дата запису: 08.12.2010р. Номер запису: 10141450000000642

Ідентифікаційний код – 00387393

Основними видами діяльності за КВЕД є:

01.11 Вирощування зернових культур (крім рису), бобових культур і насіння олійних культур (основний) (пшениця, ячмінь, соя, ріпак, соняшник, кукурудза, просо).

01.46 Розведення свиней

01.61 Допоміжна діяльність у рослинництві (послуги із збирання врожаю)

Станом на 31.12.2024 р. Товариство не має відособлених підрозділів.

Середньооблікова кількість працівників 92 особи.

Дата затвердження фінансової звітності 11.02.2025 р

Підприємство є виробником сільгосппродукції: пшениці, ячменю, сої, ріпаку, соняшнику, кукурудзи та іншої продукції рослинництва, вигодовує свиней, надає послуги у рослинництві. Підприємство не контролюється іншою юридичною особою

*Економічне середовище діяльності Підприємства*

Підприємство провадить свою господарську діяльність в Україні. На діяльність Підприємства чималий вплив має економічне становище та податкова політика держави.

На діяльність Підприємства впливають зовнішні та внутрішні фактори, зокрема, наявність воєнного стану в Україні, інфляційні процеси, рівень грошових доходів населення, нестабільне податкове та інше законодавство, а також рівень професійних навичок персоналу, гнучкість системи управління Підприємством, асортимент, якість та вартість продукції, що виробляється.

2. Заява керівництва про відповідальність за підготовку, затвердження і подання фінансової звітності Підприємства

2.1 Організація та ведення бухгалтерського обліку.

Ведення бухгалтерського обліку на підприємстві забезпечує бухгалтерська служба на чолі з головним бухгалтером.

Облікова політика Підприємства розроблена на підставі Закону України «Про бухгалтерський облік та фінансову звітність в Україні» від 16.07.1999 р. № 996-XIV, Національних положень (стандартів) бухгалтерського обліку, затверджена наказом по Підприємству від 22.01.2021 року №32-Б з додатками та змінами. Відносно облікової інформації встановлені наступні критерії суттєвості:

- для окремих об'єктів обліку, що належать до активів, зобов'язань та власного капіталу підприємства, – 5 % від підсумку всіх активів, зобов'язань і власного капіталу;
- для окремих видів доходів і витрат – 2 % чистого прибутку (збитку) до оподаткування;
- для статей фінансової звітності – 5%.

Облікова політика Підприємства забезпечує відповідність фінансової інформації наступним якісним характеристикам: повне висвітлення, доцільність, зрозумілість, надійність, порівнянність.

Бухгалтерський облік всіх господарських операцій здійснюється з використанням програмного забезпечення «Business Automation Software for AGRO, edition 2.1» (ІС: Підприємство).

Відображення в обліку господарських операцій здійснюється із використанням Плану рахунків бухгалтерського обліку активів, капіталу, зобов'язань та господарських операцій підприємств і організацій, затвердженого наказом Міністерством фінансів України від 21.12.1999 р. №291.

Тривалість операційного циклу за різними видами послуг, які надаються підприємством, складає: один рік.

## **2.2 Основа складання фінансової звітності**

Фінансова звітність Товариства підготовлена відповідно до вимог Закону України «Про бухгалтерський облік та фінансову звітність» та НП(С)БО 1 «Загальні вимоги до фінансової звітності».

При формуванні фінансової звітності Підприємство керувалося також вимогами Національних положень (стандартів) бухгалтерського обліку (НП(С)БО) в Україні та іншими законодавчими і нормативними актами щодо організації та ведення бухгалтерського обліку та складання фінансової звітності в Україні.

Концептуальна основа фінансової звітності, прийнята управлінським персоналом при складанні фінансової звітності, а саме - П(С)БО в Україні, є концептуальною основою загального призначення та водночас концептуальною основою дотримання вимог.

Фінансова звітність складається у національній валюті України - в тисячах гривень, без десяткових знаків.

За звітним періодом фінансова звітність Підприємства поділяється на квартальну і річну.

Проміжна звітність складається щоквартально наростаючим підсумком з початку року.

Звітним періодом для подання річної фінансової звітності Товариства є календарний рік.

Повний комплект річної фінансової звітності включає:

1. Баланс (Звіт про фінансовий стан);
2. Звіт про фінансові результати (Звіт про сукупний дохід);
3. Звіт про власний капітал;
4. Звіт про рух грошових коштів (за прямим методом);
5. Примітки до річної фінансової звітності, включаючи стислий опис суттєвих облікових політик.

## **2.3 Безперервність діяльності**

Ця фінансова звітність була підготовлена на основі принципу безперервності діяльності. З початку війни Керівництво Підприємства зосередилося на фізичній безпеці своїх працівників та фізичній охороні своїх об'єктів, а також забезпеченні стабільної роботи Підприємства під час воєнного стану.

Оскільки війна триває, точні наслідки для української економіки достовірно оцінити неможливо.

Керівництво оцінило вплив поточних обставин на діяльність Компанії та дійшло висновку, що основними потенційними ризиками для Компанії та її прибутковості є наступні фактори:

- фізична втрата або пошкодження активів внаслідок бойових дій;
- брак працівників через високий рівень мобілізації до Збройних Сил.

Керівництво Підприємства вживає наступних заходів щодо вищезазначених ризиків:

- збереження та охорона активів. На дату затвердження цієї фінансової звітності товарно-матеріальні запаси та інші активи Підприємства не були пошкоджені та не знаходяться в районах бойових дій;
- утримання персоналу під час воєнного стану в достатній кількості;
- зниження операційних витрат, які не є критичними для функціонування Підприємства.

Керівництво переглянуло свої прогнози продажів та оцінки грошових потоків, враховуючи очікуване зниження виробництва та оборотного капіталу, що відображає зміни в операційному середовищі, описаному вище. На підставі проведеного аналізу керівництво дійшло висновку, що Підприємство матиме достатні грошові потоки для погашення своїх зобов'язань у ході звичайної діяльності в найближчому майбутньому. Таким чином, керівництво Підприємства вважає, що припущення про безперервність діяльності є доцільним для складання цієї фінансової звітності.

Однак масштаби та вплив війни на важливі припущення в основі панів керівництва та майбутній фізичний стан активів Підприємства, наразі непередбачувані. Водночас терміни припинення військового вторгнення російською федерацією та його наслідки залишаються невизначеними. Таким чином, керівництво Підприємства вважає, що існує суттєва невизначеність, яка може викликати суттєві сумніви щодо здатності Підприємства продовжувати свою діяльність і, отже, Підприємство може бути не в змозі реалізувати свої активи та погасити свої зобов'язання за умов звичайного ведення бізнесу.

#### **2.4 Заява керівництва про відповідальність щодо фінансової звітності**

Керівництво Підприємства несе відповідальність за складання фінансової звітності, яка в усіх суттєвих аспектах складена відповідно до Положень (стандартів) бухгалтерського обліку в Україні.

### **3. Облікові політики, розкриття окремих статей балансу (Звіту про фінансовий стан)**

#### **3.1 Нематеріальні активи**

Облік нематеріальних активів здійснюється Товариством відповідно до П(С)БО 8 «Нематеріальні активи». Придбані (створені) нематеріальні активи зараховуються на баланс за первісною вартістю. Облік нематеріальних активів ведеться окремо по кожному об'єкту активів.

Первісна вартість станом на 01.01.2024 р складає 49 тис. грн. та на 31.12.2024 р. складає – 49 тис. грн.

Знос на 01.01.2024 р. та на 31.12.2024 р. складає – 48 тис. грн.

Залишкова вартість станом на 01.01.2023 р – 1 тис. грн. та на 31.12.2023р. - 1 тис.грн.

На балансі підприємства обліковуються нематеріальні активи у вигляді інших матеріальних активів до яких відносяться: програмне забезпечення, ліцензії на зберігання пального.

У 2024 році нематеріальних активів придбано 1 тис. грн.

Вибуло (списано з балансу) нематеріальні активи первісною вартістю 1 тис. грн. знос – 1 тис. грн.

Протягом 2024 року амортизація нарахована 1 тис. грн.

Метод амортизації нематеріальних активів – прямолінійний, протягом року не змінювався. Термін корисного використання встановлюється окремо для кожного нематеріального активу. Ліквідаційну вартість нематеріальних активів прийнято рівною нулю.

Нематеріальні активи відображаються в балансі за первісною вартістю за вирахуванням накопиченої амортизації та збитків від зменшення корисності.

Всі об'єкти враховуються з визначеним строком корисного використання.

Нематеріальні активи, класифіковані як утримувані для продажу чи включені до ліквідаційної групи, класифікованої як утримувана для продажу відповідно до П(С)БО 27 «Необоротні активи, утримувані для продажу, та припинена діяльність» – відсутні.

Нематеріальні активи з обмеженим правом володіння та оформлених як забезпечення зобов'язань відсутні.

### **3.2 Незавершені капітальні інвестиції**

Незавершені капітальні інвестиції складаються з сум витрат на придбання обладнання.

Капітальні вкладення в основні засоби за 2024 рік складають 24038 тис. грн.

Капітальні вкладення в МНМА за 2024 рік склали 58 тис. грн.

Капітальні вкладення в нематеріальні активи за 2024 рік склали 1 тис. грн.

Сума укладених угод на придбання основних засобів у 2024 році складає 24038 тис. грн.

Сума укладених угод на придбання нематеріальних активів у 2024 році складає 1 тис. грн.

Капітальні інвестиції у основні засоби та нематеріальні активи за 2024 рік склали – 24097 тис. грн.. Переведено до складу основних засобів та нематеріальних активів – 24097 тис. грн.

Із складу незавершених капітальних інвестицій, що обліковувались станом на 01.01.2024 року на протязі 2024 року переведено до складу запасів призначених до продажу - 502 тис. грн.

Незавершені капітальні інвестиції у основні засоби та нематеріальні активи станом на 31.12.2024 склали 89 тис. грн.

Аналітичний облік капітальних інвестицій ведеться за видами основних засобів, нематеріальних активів, інших необоротних матеріальних активів, а також за окремими об'єктами капітальних вкладень (інвентарними об'єктами).

### **3.3 Основні засоби**

Облік основних засобів здійснюється підприємством відповідно до П(С)БО 7 «Основні засоби». Протягом 2024 року основними засобами признаються матеріальні активи, які утримуються для використання у виробництві або надання послуг, для адміністративних цілей та будуть використовуватись, як очікується, протягом більше одного року та вартість яких більше 20000 грн.

Зарахування на баланс основних засобів та інших необоротних матеріальних активів здійснювалось за первісною вартістю. Первісна вартість включає витрати, безпосередньо пов'язані з придбанням активів.

Діапазон строків корисного використання (експлуатації) основних засобів:

- будівлі, споруди та передавальні пристрої - відповідно 20, 15 та 10 років;
- машини та обладнання - 5 років, з них - електронно-обчислювальні машини, інші машини для автоматичного оброблення інформації, пов'язані з ними засоби зчитування або друку інформації, пов'язані з ними комп'ютерні програми (крім програм, витрати на придбання яких визнаються роялті, та/або програм, які визнаються нематеріальним активом), інші інформаційні системи, комутатори, маршрутизатори, модулі, модеми, джерела безперебійного живлення та засоби їх підключення до телекомунікаційних мереж, телефони (в тому числі стільникові), мікрофони і рації, вартість яких перевищує 20000 грн. - 2 роки;
- транспортні засоби - 5 років;
- інструменти, прилади, інвентар (меблі) - 4 роки;
- інші основні засоби - 12 років.

Первісна вартість основних засобів станом на 01.01.2024 р. складає – 192471 тис. грн., знос – 62405 тис. грн. (в т. ч. за групами):

Будинки, споруди та передавальні пристрої -	123935 тис. грн., знос - 18102 тис. грн.
Машини та обладнання -	63641 тис. грн. , знос - 41953 тис .грн.
Транспортні засоби -	4558 тис. грн., знос - 2029 тис. грн.
Інструменти, прилади, інвентар -	69 тис. грн. знос - 62 тис. грн.
Інші основні засоби -	65 тис. грн., знос - 56 тис. грн.
Малоцінні необоротні матеріальні активи -	203 тис. грн., знос - 203 тис. грн.

Залишкова вартість основних засобів станом на 01.01.2024 р. складає 130066 тис. грн. в тому числі по групах

Будівлі, споруди та передавальні пристрої -	105833 тис .грн.
Машини та обладнання -	21688 тис .грн.
Транспортні засоби -	2529 тис. грн.
Інструменти, прилади, інвентар -	7 тис. грн.
Інші основні засоби -	9 тис. грн.
Малоцінні необоротні матеріальні активи -	0 тис. грн.

У 2024 році підприємство ввело в експлуатацію основні засоби на суму – 24096 тис. грн., в т. ч.:

Будівлі, споруди та передавальні пристрої -	18229 тис .грн.
Машини та обладнання -	5583 тис. грн.
Транспортні засоби -	226 тис .грн.
Малоцінні необоротні матеріальні активи -	58 тис. грн



Вибуло (списано з балансу) основні засоби первісною вартістю 5 тис. грн. знос – 5 тис. грн. (в т. ч. за групами)

Малоцінні необоротні матеріальні активи - 5 тис. грн

Первісна вартість основних засобів станом на 31.12.2024 р. складає – 216562 тис. грн., знос – 77196 тис. грн., в т. ч. за групами:

Будівлі та споруди, передавальні пристрої - 142164 тис. грн., знос – 26496 тис. грн.

Машини та обладнання - 69224 тис. грн., знос - 47904 тис. грн.

Транспортні засоби - 4784 тис. грн., знос – 2418 тис. грн.

Інструменти, прилади, інвентар - 69 тис. грн., знос – 64 тис. грн.

Інші основні засоби - 65 тис. грн., знос – 58 тис. грн.

Малоцінні необоротні матеріальні активи - 256 тис. грн., знос – 256 тис. грн.

Залишкова вартість станом на 31.12.2024 р. складає 139366 тис. грн.

в тому числі по групах:

Будівлі, споруди та передавальні пристрої - 115668 тис. грн.

Машини та обладнання - 21320 тис. грн.

Транспортні засоби - 2366 тис. грн.

Інструменти, прилади, інвентар - 5 тис. грн.

Інші основні засоби - 7 тис. грн.

Метод нарахування амортизації прийнятий наказом по підприємству прямолінійний та метод прискореного зменшення залишкової вартості виключно для груп «Машини і обладнання» та «Транспортні засоби». Протягом року методи не змінювалися. Ліквідаційна вартість прирівняна до нуля. Термін корисного використання встановлюється окремо для кожного об'єкта основних засобів.

Амортизація малоцінних необоротних матеріальних активів нараховується в розмірі 100% в першому місяці використання об'єкта.

Первісна вартість повністю амортизованих основних засобів – 15098 тис. грн.

Наказом по Підприємству продовжено строк корисної експлуатації повністю амортизованих основних засобів.

Переоцінка основних засобів не проводиться.

Основні засоби, щодо яких є обмеження прав власності, у 2024 року відсутні.

Основних засобів, класифікованих як утримувані для продажу, відповідно до П(С)БО 27 «Необоротні активи, утримувані для продажу, та припинена діяльність», станом на 31.12.2024 немає.

За результатами проведеної оцінки Підприємством ознаки можливого зменшення корисності активів на дату річного балансу відсутні.\*

Зміни в додатковому капіталі за рахунок дооцінок чи уцінок у 2024 році не проводились.

### 3.4 Довгострокові біологічні активи

Станом на 01.01.2024 року обліковуються довгострокові біологічні активи в сумі - 128 тис. грн. в тому числі: продуктивна худоба - 127 тис. грн., робоча худоба - 1 тис. грн.

За 2024 рік надійшло довгострокових біологічних активів - 9 тис. грн. в тому числі: продуктивна худоба - 8 тис. грн., робоча худоба - 1 тис. грн. Вибуло всього - 30 тис. грн. в тому числі продуктивна худоба - 28 тис. грн., робоча худоба - 2 тис. грн.

Станом на 31.12.2024 року всього довгострокові біологічні активи - 107 тис. грн. в тому числі робоча худоба - відсутня., продуктивна худоба - 107 тис. грн.

### 3.5 Запаси

Облік запасів здійснюється відповідно до П(С)БО 9 «Запаси». Запаси в бухгалтерському обліку зараховуються на баланс за первісною вартістю. Одиницею бухгалтерського обліку запасів визнається їх найменування.

В обліку та фінансовій звітності запаси обліковуються по найменшій з двох оцінок: собівартості або чистій вартості реалізації.

Для оцінки вибуття запасів у виробництво, продаж та іншому вибутті підприємством застосовується метод середньозваженої собівартості.

Станом на 01.01.2024 р. загальна вартість запасів складала - 148285 тис. грн. в тому числі:

сировина і матеріали -	151 тис. грн.,
паливо -	7973 тис. грн.,
будівельні матеріали -	91 тис. грн.,
запасні частини -	3386 тис. грн.,
матеріали сільськогосподарського призначення -	9442 тис. грн.,
поточні біологічні активи -	571 тис. грн.,
малоцінні швидкозношувані предмети -	50 тис. грн.,
незавершене виробництво -	20216 тис. грн.,
готова продукція -	106405 тис. грн.

Станом на 31.12.2024 р. загальна вартість запасів складає - 134360 тис. грн.,

у т. ч.:

сировина і матеріали -	160 тис. грн.,
паливо -	9349 тис. грн.,
будівельні матеріали -	65 тис. грн.
запасні частини -	4892 тис. грн.,
матеріали сільськогосподарського призначення -	16377 тис. грн.,
поточні біологічні активи -	355 тис. грн.,
малоцінні та швидкозношувані предмети -	57 тис. грн.,
незавершене виробництво -	28108 тис. грн.,
готова продукція -	74997 тис. грн.

Вартість запасів за чистою вартістю реалізації на 31.12.2024 р. - відсутні.

Запаси в переробку, на комісію або у заставу не передавались.

Сума запасів, визнаних витратами звітного періоду - 99016 тис. грн.

### 3.6 Дебіторська заборгованість за товари (роботи, послуги)

Бухгалтерський облік дебіторської заборгованості ведеться за первісною вартістю окремо за кожним дебітором. Дебіторська заборгованість включається до підсумку балансу

за чистою реалізаційною вартістю, тобто після вирахування з первісної вартості дебіторської заборгованості резерву сумнівних боргів.

Величина резерву сумнівних боргів визначається за методом абсолютної вартості сумнівної заборгованості.

Залишок сумнівних боргів, що обліковувався на 01.01.2024 року відсутній, на протязі року резерв не створювався. Станом на 31.12.2024 р. сумнівна заборгованість відсутня.

Станом на 31.12.2024 року дебіторська заборгованість за товари, роботи, послуги поточна в сумі 6 тис .грн., дебітор платоспроможний.

Дебіторська заборгованість за товари, роботи, послуги за строками погашення:

Звітна дата	До 30 днів	Від 30 до 90 днів	Від 90 до 120 днів	Більше 120 днів
01.01.2024	4			
31.12.2024	6			

Поточна дебіторська заборгованість, щодо якої не створювався резерв сумнівних боргів, у разі визнання її безнадійною списується з балансу з відображенням у складі інших операційних витрат.

Протягом 2024 року безнадійна дебіторська заборгованість не списувалася.

### **3.7 Дебіторська заборгованість за розрахунками**

Дебіторська заборгованість за розрахунками станом на 01.01.2024 р. складає:

- з бюджетом - 15113 тис. грн.,
- за виданими авансами - 4066 тис. грн., в тому числі:
  - ТОВ «ВІДІ-ПАУЕР» - 157 тис. грн.
  - ТОВ «ЕРІДОН-ТЕХ» - 590 тис. грн.
  - ПРАТ «ЛЕБЕДИНСЬКИЙ НАСІНЕВИЙ ЗАВОД» - 339 тис. грн.
  - ТОВ «Кортева Агрисаенс Україна» - 126 тис. грн.
  - ПП «ЛУБНИМАШ» - 1000 тис. грн.
  - ПП «Промнафтохімкомплект» - 999 тис. грн.
  - ТОВ «СПЕКТР АГРО» - 494 тис. грн.
  - ТОВ «РДО УКРАЇНА» - 161 тис. грн.
  - Інші 200 тис. грн

Дебіторська заборгованість за розрахунками станом на 31.12.2024 р. складає:

- з бюджетом – 4766 тис. грн., у т. ч. з податку на додану вартість – 4766 тис. грн.;
- за виданими авансами по розрахунках з постачальниками – 11913 тис. грн., в тому числі:
  - ТОВ «АгроРось» - 2698 тис. грн
  - ТОВ «ЕРІДОН-ТЕХ» - 1270 тис. грн.
  - ТОВ «Фірма «Ерідон» - 2204 тис. грн.
  - ТОВ «Кортева Агрисаенс Україна» - 388 тис. грн.
  - ТОВ «ПЬОТІНГЕР Україна» - 179 тис. грн.

ТОВ «СПЕКТР АГРО» -

4897 тис. грн.

Інші

277 тис. грн

Дана дебіторська заборгованість визначена як поточна та оцінюється за первісною вартістю.

### **3.8 Інша поточна дебіторська заборгованість**

Інша поточна дебіторська заборгованість на кінець 2024 року – 188 тис. грн. (орендна плата за земельні паї).

### **3.9 Грошові кошти та їх еквіваленти**

Грошові кошти та їх еквіваленти на поточних рахунках банків станом на 01.01.2024 р. складають – 5387 тис. грн., а станом на 31.12.2024 р. – 12248 тис. грн.

Обмеження права підприємства на розпорядження та користування грошовими коштами у 2024 році відсутні.

### **3.10 Витрати майбутніх періодів**

Витрати майбутніх періодів станом на 01.01.2024 р. складають 3695 тис. грн., станом на 31.12.2024 р. – 2515 тис. грн. (орендна плата за земельні паї).

### **3.11 Зареєстрований капітал**

Станом на 01.01.2024 року зареєстрований капітал складає – 1649 тис. грн.

Станом на 31.12.2024 року зареєстрований капітал складає – 1649 тис. грн.

Змін у зареєстрованому капіталі в звітному 2024 році не відбулося

Засновниками підприємства є :

СКІЧЕНКО Анатолій Петрович, Україна, 20400, Черкаська область, Звенигородський район, місто Тальне, провулок МАЛИЙ, будинок 4А. Розмір частки засновника(учасника) 824440,00 грн. Відсоток учасника у статутному капіталі - 50 відсотків Тип бенефіціарного впливу - прямий вирішальний вплив.

БАРАНІК Анатолій Миколайович, Україна 20400, Черкаська область, Звенигородський район, м. Тальне, вулиця Соборна, будинок 19. Розмір частки в статутному капіталі засновника (учасника) 824440,00 грн. Відсоток учасника у статутному капіталі - 50 відсотків. Тип бенефіціарного впливу - прямий вирішальний вплив..

Зміни у складі часток власників у зареєстрованому капіталі не було.

### **3.12 Додатковий капітал**

Станом на 01.01.2024 р. додатковий капітал складає – 8187 тис. грн. в тому числі створено за рахунок прибутків минулих років - 8187 тис. грн.

Станом на 31.12.2024 р. додатковий капітал складає – 8187 тис. грн.

Змін у додатковому капіталі в звітному 2024 році не відбулося.

### **3.13 Резервний капітал**

Станом на 01.01.2024 р. додатковий капітал складає – 950 тис. грн.

Станом на 31.12.2024 р. додатковий капітал складає – 950 тис. грн.

Змін у резервному капіталі в звітному 2024 році не відбулося.

### **3.14 Нерозподілений прибуток (непокритий збиток)**

Залишок нерозподіленого прибутку станом на 01.01.2024 р. складає 275900 тис.грн.

Чистий фінансовий результат за 2024 рік після оподаткування склав 63766 тис.грн.

Протягом 2024 року нараховані дивіденди учасникам в сумі 136966 тис.грн.

Станом на 31.12.2024 р. сума нерозподіленого прибутку складає 202700 тис. грн.

### **3.15 Поточна кредиторська заборгованість за товари (роботи, послуги)**

Кредиторська заборгованість за товари, роботи, послуги станом на 01.01.2024 р. складала 126 тис. грн. та на 31.12.2024 р. – 101 тис. грн.

Кредиторська заборгованість за товари, роботи, послуги за строками погашення:

Звітна дата	До 30 днів	Від 30 до 90 днів	Від 90 до 120 днів	Більше 120 днів
01.01.2024		126		
31.12.2024	96			5

Прострочена кредиторська заборгованість станом на 31.12.2024 р. відсутня.

Протягом звітного періоду кредиторська заборгованість не списувалась.

Поточна кредиторська заборгованість відображається в балансі за сумою погашення.

### **3.16 Поточна кредиторська заборгованість за розрахунками**

Поточні зобов'язання за розрахунками станом на 01.01.2024 р. складають:

- з бюджетом – 735 тис. грн.

в т. ч. військовий збір – 5 тис. грн., ПДФО - 37 тис. грн., рентна плата за видобуток підземних вод – 1 тис. грн., Єдиний податок 4 групи сільськогосподарських виробників – 519 тис. грн, Екологічний податок який справляється за викиди в атмосферне повітря забруднюючих речовин стаціонарними джерелами забруднення – 1 тис. грн, орендна плата за землю із юридичних осіб – 164 тис. грн, податок на нерухоме майно відмінне від земельної ділянки, сплачений юридичними особами, які є власниками об'єктів нежитлової нерухомості – 8 тис. грн.

- Єдиний соціальний внесок - 83 тис. грн.

- з оплати праці, строк виплати якої на дату балансу не настав – 318 тис. грн.

Поточні зобов'язання за розрахунками станом на 31.12.2024 р. складають:

- з бюджетом – 909 тис. грн.

в т. ч. військовий збір – 50 тис. грн., ПДФО - 148 тис. грн., рентна плата за видобуток підземних вод – 1 тис. грн., Єдиний податок 4 групи сільськогосподарських виробників – 543 тис. грн, Екологічний податок який справляється за викиди в атмосферне повітря забруднюючих речовин стаціонарними джерелами забруднення – 1 тис. грн, орендна плата за землю із юридичних осіб – 158 тис. грн, податок на нерухоме майно відмінне від земельної

ділянки, сплачений юридичними особами, які є власниками об'єктів нежитлової нерухомості – 8 тис. грн.

- Єдиний соціальний внесок - 239 тис. грн.

- з оплати праці, строк виплати якої на дату балансу не настав – 861 тис. грн.

Підприємство є платником єдиного податку - група 4.

Короткострокові виплати ключовому управлінському персоналу Підприємства (правлінню або дирекції та Спостережній раді) у звітному році, як і в попередні роки, здійснювалися в межах визначених штатним розкладом персоналу та положеннями про встановлення доплат (надбавок) до посадових окладів і положеннями про преміювання за виконання (перевиконання) виробничих показників. Вказані виплати включають заробітну плату та винагороди, податки та відрахування у соціальні фонди. Винагорода ключового управлінського персоналу (в тому числі і членам спостережної ради) передбачені умовами контракту (з директором правлінням) за трудовими договорами (з іншим управлінським персоналом).

#### Суми виплат провідному управлінському персоналу

Вид виплат	Сума виплат за звітний період, тис. грн.
Поточні виплати (заробітна плата, премії)	988
Винагорода за підсумками року	
Винагороди по закінченні трудової діяльності	
Позики	
Разом	988

#### 3.17 Поточні забезпечення

Станом на 01.01.2024 р. забезпечення на виплату відпусток не було, невикористані відпустки відсутні.

Поточні забезпечення нараховані в поточному році 970 тис. грн.

Станом на 31.12.2024 р. 970 тис. грн.

#### 3.18 Інші поточні зобов'язання

Станом на 01.01.2024 р. інші поточні зобов'язання складають 19344 тис. грн. у т. ч. :

- 616 тис. грн. – податковий кредит з ПДВ;

- 17932 тис. грн. – короткострокова безвідсоткова поворотна фінансова допомога;

- 796 тис. грн. – аліменти утримані із заробітної плати співробітників, орендна плата за земельні паї та інші.

Станом на 31.12.2024 р. інші поточні зобов'язання складають 2993 тис. грн. у т. ч. :

- 1508 тис. грн. – податковий кредит з ПДВ;

- 1485 тис. грн. – аліменти утримані із заробітної плати співробітників, орендна плата за земельні паї та інші.

#### 3.19 Зменшення корисності активів

За результатами проведеної оцінки Підприємством ознаки можливого зменшення корисності активів на дату річного балансу відсутні.

#### 4. Облікові політики та розкриття статей у Звіті про фінансові результати (Звіті про сукупний дохід).

##### 4.1 Облік доходів

Доходи підприємства відображаються у бухгалтерському обліку відповідно до П(С)БО 15 «Дохід» та відображаються в момент збільшення активу або зменшення зобов'язання, які призводять до зростання власного капіталу (за винятком зростання капіталу за рахунок внесків учасників Підприємства).

Порядок оцінки ступеня завершеності операцій з надання послуг - вивчення виконаних робіт.

За 2024 рік доходи Товариства склали 254445 тис. грн. у т. ч.:

- 1) чистий дохід від реалізації товарів, робіт, послуг 252577 тис. грн.,
- 2) інші операційні доходи 1868 тис. грн., у т. ч. відсотки по депозитах в банку та залишків на поточних рахунках 1787 тис. грн., оприбутковано готову продукцію згідно актів інвентаризації – 34 тис. грн., знижка від постачальника на засоби виробництва отримані і використані в минулому звітному періоді – 47 тис. грн.;

##### 4.2 Облік витрат

Витрати відображаються у бухгалтерському обліку відповідно до П(С)БО 16 «Витрати» на підставі принципу нарахування та відповідності доходів та витрат.

Собівартість реалізованих товарів визначається за П(С)БО 9 «Запаси».

Розрахунок виробничої собівартості здійснюється для кожного об'єкта обліку витрат окремо. Під окремим об'єктом визнається найменування окремої продукції.

Протягом 2024 року витрати Товариства склали:

- 1) Собівартість реалізованих товарів, робіт, послуг – 172326 тис. грн.
- 2) Адміністративні витрати – 10627 тис. грн.
- 3) Витрати на збут - 4372 тис. грн.
- 4) Інші операційні витрати - 3354 тис. грн. у т. ч. :
  - нестачі готової продукції та запасів в межах природних втрат – 16 тис. грн.
  - пені, штрафи – 16 тис. грн
  - інші операційні витрати - 3322 тис. грн.

#### 5. Облікові політики та розкриття статей у Звіті про рух грошових коштів (за прямим методом )

Сукупні надходження від операційної діяльності Підприємства у 2024 р. складають 285827 тис. грн., в т. ч.:

- за рахунок продажу продукції - 284040 тис. грн.;
- Надходження від відсотків за залишками коштів на поточних рахунках - 1787 тис. грн.
- Інші надходження – 1836 тис. грн в т.ч.:
  - Повернення постачальниками грошових коштів - 1674 тис. грн
  - Соціальна допомога на оплату листів по тимчасовій непрацездатності працівників - 162 тис. грн

Витрачання коштів класифікується наступним чином:

- на оплату товарів (робіт і послуг) - 133977 тис. грн.
- на оплату праці - 13883 тис. грн.

- відрахування на соціальні заходи - 3715 тис. грн.
- зобов'язань з податків і зборів - 27015 тис. грн.
- інші витрачання - 19127 тис. грн., у т.ч.:
  - оплата виконавчих проваджень – 194 тис. грн
  - матеріальна допомога – 919 тис. грн.
  - орендна плата за земельні ділянки – 17997 тис. грн
  - штрафні санкції – 17 тис. грн.

#### ІНВЕСТИЦІЙНА ДІЯЛЬНІСТЬ

Витрачання на придбання необоротних активів - 28538 тис. грн  
 Витрачання на надання позики - 30 тис. грн.

#### ФІНАНСОВА ДІЯЛЬНІСТЬ

Витрачання коштів на погашення позики - 17932 тис. грн.  
 Витрачання коштів на сплату дивідендів - 36585 тис. грн.

Залишок коштів станом на 01.01.2024 р. складає - 5387 тис. грн., а на 31.12.2024 р - 12248 тис. грн.

Чистий рух грошових коштів за звітний період – 6861 тис. грн.

### 6. Розкриття іншої інформації

#### 6.1. Розкриття інформації щодо пов'язаних сторін

Станом на початок та кінець звітного 2024 року пов'язаними особами Підприємства співвласник та заступник директора Скіченко Анатолій Петрович, співвласник та директор Бараннік Анатолій Миколайович.

Підходи до класифікації пов'язаних сторін - підприємства і фізичні особи, які прямо або опосередковано здійснюють контроль над підприємством або суттєво впливають на його діяльність, а також близькі члени родини такої фізичної особи.

Бараннік Анатолій Миколайович – співвласник, передає в оренду Підприємству земельні ділянки (паї), надає послуги по ремонту автотранспорту, орендує рухоме майно - отримав дохід за звітний 2024 рік в сумі – 820599,32 грн.

Дружина БАРАННИК Лідія Валентинівна передає в оренду Підприємству земельні ділянки (паї) - отримала дохід за звітний 2024 рік в сумі – 156838,60 грн.

Скіченко Анатолій Петрович - співвласник, передає в оренду Підприємству земельні ділянки та орендує рухоме майно,- отримав дохід за 2024 рік у сумі 330179,46 грн.

Дружина СКІЧЕНКО Ніна Сергіївна передає в оренду Підприємству земельні ділянки (паї) та легковий автомобіль - отримала дохід за звітний 2024 рік в сумі – 58357,22 грн.

Сестра СКІЧЕНКО Ніна Петрівна передає в оренду Підприємству земельний пай - отримала дохід за звітний 2024 рік в сумі – 16338,97 грн.

Витрати на придбання основних засобів від пов'язаних осіб протягом 2024 року Підприємство не здійснювало.

Суми дебіторської заборгованості пов'язаних осіб станом на кінець звітного періоду на 31.12.2024 р. – 0,05 грн.

Суми кредиторської заборгованості перед пов'язаними особами станом на кінець звітного періоду-31.12.2024р. – 18275,00 грн.

Поворотна фінансова допомоги пов'язаним особам станом на 01.01.2024 р відсутня. станом на 31.12.2024 р. – відсутня. Поворотна фінансова допомога пов'язаним особам протягом 2024 року не надавалася.



В 2024 році нараховано та сплачено заробітну плату директору Підприємства Баранніку Анатолію Миколайовичу в сумі 516761,08 грн., що складає 2,83% від загального фонду оплати праці.

В 2024 році нараховано та сплачено заробітну плату заступнику директора Підприємства Скіченко Анатолію Петровичу в сумі 471376,75 грн., що складає 2,58% від загального фонду оплати праці.

Строки погашення заборгованостей обумовлені договорами, заборгованість є поточною, і не існує жодних сумнівів в її можливому непогашенні у встановлений термін.

При операціях з пов'язаними особами підприємство застосовувало метод порівнюваної неконтрольованої ціни, яка визначається за ціною на аналогічну готову продукцію (товари, роботи, послуги), що реалізуються не пов'язаним з продавцем покупцем.

#### 6.2 Звіт про власний капітал за попередній звітний період

Складові власного капіталу	За 2023 рік	
	На початок року	На кінець року
1	2	3
<b>Всього власний капітал, у тому числі:</b>	<b>222830</b>	<b>286686</b>
Статутний капітал	1649	1649
Капітал в дооцінках		
Додатковий капітал	8187	8187
Резервний капітал	950	950
Нерозподілений прибуток (непокритий збиток)	212044	275900

#### 6.3 Орендні операції

Підприємство також на умовах операційної оренди орендує окремі земельні ділянки. Договори оренди не передбачають права на викуп орендованих земельних ділянок. Величина орендних платежів регулярно переглядається з урахуванням ринкових умов та рішень відповідних органів влади.

В 2024 році плата за орендовані земельні ділянки склала 28332,00 тис. грн.

Підприємство станом на 31.12.2024 р. має в операційній оренді:

- земельні ділянки сільськогосподарського призначення (власники фізичні особи) – 4219,4294 га;
- земельні ділянки сільськогосподарського призначення (державна власність) - 622,0744 га;
- пасовища (державна власність) - 12,2 га;
- земельні ділянки під господарськими дворами(державна власність) - 60,4242 га;

Також Товариство має в оренді - 4 легкових автомобілі, 1 вантажний автомобіль, комбайн – 1, малотонажний автомобіль -1 шт.

#### 6.4. виправлення помилок і зміни у фінансовій звітності

Виправлення суттєвих помилок у звітному періоді не було.

#### 7. Умовні зобов'язання та операційні ризики

У 2024 році українська гривня була порівняно стабільною по відношенню до основних світових валют, що позитивно впливає на розвиток української економіки. Завдячуючи стабілізаційним та стимуляційним заходам, які приймаються Урядом України з метою підтримки банківського сектору і забезпечення ліквідності українських банків та компаній, існують позитивні очікування відносно розширення доступу до джерел капіталу, а також

зниження вартості капіталу для Підприємства та її контрагентів, що може позитивно вплинути на фінансовий стан, результати діяльності та економічні перспективи Підприємства. Зважаючи на вищезазначене, керівництво вважає, що воно вживає всіх необхідних заходів для підтримки стійкості та використання всіх наявних можливостей для розвитку бізнесу Підприємства і в нинішніх умовах.

### *Соціальні зобов'язання*

Підприємство підписало зі своїми працівниками Колективний договір. За умовами такого договору Підприємство має зобов'язання щодо здійснення своїм працівникам певних виплат у зв'язку із соціальним забезпеченням, сума яких може змінюватися з року в рік. Резерв під такі зобов'язання не враховується у фінансовій звітності Підприємства, оскільки керівництво не може достовірно оцінити суму майбутніх виплат у зв'язку із соціальним забезпеченням.

### *Страхування*

Страхова галузь в Україні перебуває в стадії розвитку і достатньо багато форм страхового захисту, які широко розповсюджені в інших країнах, поки ще недоступні. Підприємство не має повного страхового покриття його ризиків на випадок тимчасового припинення господарської діяльності, а також стосовно майнової відповідальності перед третіми особами або в зв'язку із нанесенням шкоди довколишньому середовищу внаслідок виникнення нештатних ситуацій на об'єктах Підприємства або в результаті його операцій. Доки Підприємство не забезпечить належного страхового покриття, існує ризик того, що втрата або знищення певних активів може негативно вплинути на його діяльність.

### *Податкове законодавство*

Податкове законодавство в Україні може трактуватися по-різному і часто змінюється. Державні податкові органи можуть заперечувати трактування податкового законодавства управлінським персоналом Підприємства та його застосування під час діяльності Підприємства. Існує ймовірність того, що операції та діяльність, які в минулому не заперечувались, будуть заперечені. В результаті податкові органи можуть нарахувати суттєві додаткові суми податків, штрафів та пені. Податкові органи мають право перевіряти податкові періоди протягом п'яти календарних років після їх завершення. При певних обставинах перевірки можуть охоплювати більш тривалий період. Податкові органи займають жорстку фіскальну позицію щодо трактування податкового законодавства та стягнення активів суб'єктів господарювання для наповнення державного бюджету. Враховуючи зазначене податкові ризики в Україні суттєво вищі, ніж в інших країнах. Базуючись на своїх трактуваннях податкового законодавства, офіційних роз'ясненнях відповідних державних органів та винесених судових рішеннях, керівництво вважає, що всі зобов'язання по податках відображені в повному обсязі. Проте, відповідні контролюючі органи можуть по-іншому трактувати положення податкового законодавства, що може суттєво вплинути на цю звітність в тому випадку, якщо їх трактування буде визнане правомірним.

### *Судові процеси*

У ході звичайної господарської діяльності Підприємство є об'єктом судових позовів і претензій. Коли ризик вибуття ресурсів, пов'язаний із такими судовими позовами і претензіями, вважався імовірним та сума такого вибуття могла бути достовірно оцінена, Підприємство відповідним чином включає такі вибуття до звіту про фінансові результати. Якщо управлінський персонал Підприємства оцінює ризик вибуття ресурсів як імовірний або сума такого вибуття не може бути достовірно оцінена, Підприємство не створює резерву під умовні зобов'язання. Станом на 31 грудня 2024 року Підприємство не нараховувало умовні зобов'язання, у складі інших поточних зобов'язань відсутні (в 2024 році: відсутні).

### *Охорона довколишнього середовища*

Система заходів по дотриманню природоохоронного законодавства в Україні перебуває на етапі становлення, і позиція влади стосовно його дотримання постійно переглядається. Товариство періодично оцінює свої зобов'язання на відповідність природоохоронному законодавству. При виникненні зобов'язань вони визнаються в фінансовій звітності в тому періоді, в якому вони виникли. Потенційні зобов'язання, які можуть виникнути внаслідок можливих змін чинних норм і законодавства, не підлягають оцінці. Управлінський персонал вважає, що суттєві зобов'язання внаслідок нанесення шкоди навколишньому середовищу відсутні.

## 8. Політика управління ризиками

Основні фінансові зобов'язання Підприємства включають, торгіву та іншу кредиторську заборгованість. Головною метою цих фінансових зобов'язань є фінансування операцій Підприємства та надання гарантій для підтримання його діяльності. Підприємство також має грошові кошти, торгіву та іншу дебіторську заборгованість, які виникають безпосередньо в процесі його діяльності.

Підприємство піддається ряду ризиків, серед яких ринковий ризик, та ризик ліквідності.

Загальна програма управління ризиками в Підприємстві націлена на виявлення та аналіз ризиків, пов'язаних із діяльністю Підприємства, визначення відповідних лімітів ризиків та засобів контролю, а також здійснення оперативного контролю за рівнем ризику та дотриманням встановлених лімітів. Політика та система управління ризиками регулярно аналізується з урахуванням змін ринкових умов та діяльності Підприємства. З допомогою встановлених стандартів та процедур навчання персоналу і організації роботи Підприємство прагне сформулювати ефективне контрольне середовище, що передбачає високу дисципліну всіх співробітників та розуміння ними своїх функцій та обов'язків.

### *Ринковий ризик*

Що стосується ринкового ризику, то він полягає в тому, що коливання ринкової кон'юнктури, зокрема зміна валютних курсів, процентних ставок або цін на акції можуть вплинути на фінансові результати або вартість фінансових інструментів. Оскільки Підприємство не володіє процентними активами, цінними паперами, та суттєвими активами в іноземній валюті, доходи та грошові потоки Підприємства практично не залежать від зміни цих чинників.

### *Кредитний ризик*

Кредитний ризик являє собою ризик фінансових збитків Підприємства у випадку недотримання договірних зобов'язань зі сторони покупців готової продукції. Як правило, постачання готової продукції контрагентам Підприємства здійснюється на умовах попередньої оплати, тому Підприємство несе збитки по цих операціях досить рідко. Відповідні підрозділи Підприємства здійснюють регулярний моніторинг непогашеної дебіторської заборгованості юридичних осіб та вживають оперативних заходів до усунення причин збільшення заборгованості. Підприємство не нараховує резерв на знецінення.

### *Рівень кредитного ризику*

Максимальна величина кредитного ризику дорівнює балансовій вартості фінансових активів. Станом на звітну дату максимальна величина кредитного ризику складала:

Показники	(тис.грн.)	
	на 31 грудня 2024 року	на 31 грудня 2023 року
Торгова та інша дебіторська заборгованість	6	4
Грошові кошти та їх еквіваленти	12248	5387
Позики	0	17932

Разом	12254	23323
-------	-------	-------

Внаслідок відсутності великих дебіторів Підприємство вважає, що у нього немає концентрації кредитного ризику.

#### *Грошові кошти та їх еквіваленти*

Грошові кошти та їх еквіваленти Підприємство розміщує лише в тих банках, які, на думку керівництва, мають мінімальний ризик дефолту на момент їх розміщення. Грошові кошти Товариства, в основному, розміщені в АТ «РАЙФАЙЗЕН БАНК» МФО 300335.

Несуттєві або мінімальні суми грошових коштів зберігаються на поточних рахунках в АТ КБ «ПРИВАТБАНК» МФО 305299.

#### *Ризик ліквідності*

Ризик нестачі ліквідності полягає в потенційній нездатності Підприємства виконати свої зобов'язання при настанні термінів їх виконання. Метою управління ризиком ліквідності є постійне підтримання ризику ліквідності на рівні, що дозволяє своєчасно виконувати зобов'язання Підприємства, як в звичайних умовах, так і в складних фінансових ситуація

Характер діяльності Підприємства передбачає низький рівень ринкового ризику та слабкий вплив змін базової ставки відсотка, валютного курсу або індексу цін чи ставок, які спостерігаються на ринку.

### **9. Події після дати балансу, які в подальшому можуть вплинути на фінансовий результат – оцінка ризику**

В Україні протягом 2024 року та до цього часу триває воєнний стан. Підприємство вважає цю подію такою, що не потребує коригування звітного періоду, чисельний вплив такої події на даний час неможливо визначити достовірно.

Ураховуючи те, що перебіг війни може суттєво вплинути на операційне середовище в країні, а остаточне врегулювання неможливо передбачити з достатньою вірогідністю, Підприємство ухвалило рішення надалі спостерігати за ситуацією та готове внести коригування до фінансової звітності, за необхідності, щойно зможе оцінити вплив.

Оцінку Підприємства щодо впливу цієї події після дати на операційну діяльність і безперервність діяльності наведено в Примітці 2.3 «Безперервність діяльності».

### **10. Затвердження фінансової звітності**

Ця окрема фінансова звітність була підписана та подана до оприлюднення Товариством 11 лютого 2025 року.

Директор  
ТОВ «ПРОМІНЬ-АА»



Головний бухгалтер  
ТОВ «ПРОМІНЬ-АА»

Анатолій БАРАНІК

Наталія ЧЕРЕПЕНКО

Прошито, пронумеровано та  
скріплено підписом і печаткою  
45 (сорок п'ять) аркушів

Директор аудиторської фірми  
ТОВ «ВСЕСВІТ – АУДИТ»  
Джуренко О.І.



Товариство з обмеженою відповідальністю  
«ВСЕСВІТ – АУДИТ»